

# Урок математики во 2 классе

Автор презентации: Кадырова Ольга Игоревна,  
Учитель начальных классов МАОУ СОШ №52 города Тюмени  
2021



# Настрой на урок

Если человек не  
получил **з**а день  
никаких **з**наний ...

**з**начит день прошёл  
**з**ря



*Молодцы!*

Проверим ваши  
знания!

15

27

24

18



6



12

21

9






# Назови в порядке возрастания

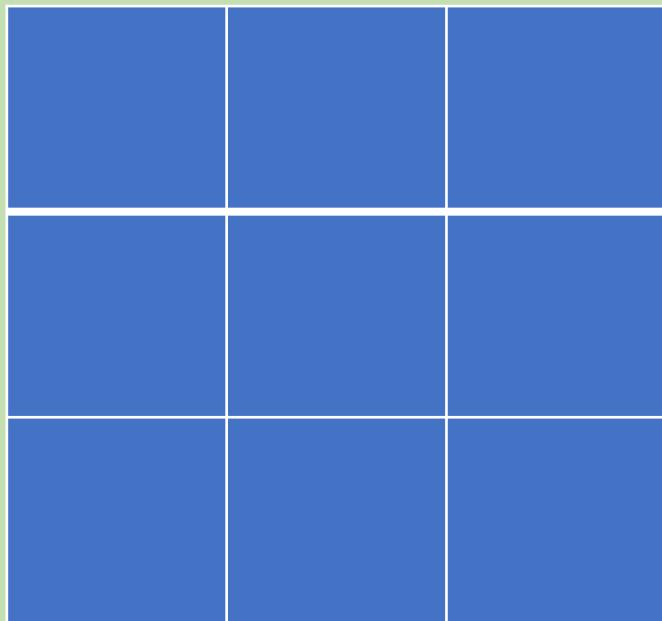


# Тема урока

## Табличное деление на три



# Рассмотри и объясни



$$3 \times 3 = 9$$

$$9 : 3 = 3$$



# Запиши и объясни


$$3 \times 4 = 12$$

$$12 : 3 = 4$$

$$4 \times 3 = 12$$

$$12 : 4 = 3$$



# Запиши


$$3 \times 5 = 15$$

$$15 : 3 = 5$$

$$5 \times 3 = 15$$

$$15 : 5 = 3$$





# Самопроверка


$$3 \times 6 = 18$$

$$18 : 3 = 6$$

$$6 \times 3 = 18$$

$$18 : 6 = 3$$



# Взаимопроверк а


$$3 \times 7 = 21$$

$$21 : 3 = 7$$

$$7 \times 3 = 21$$

$$21 : 7 = 3$$



# Выполни в группе


$$3 \times 8 = 24$$

$$24 : 3 = 8$$

$$8 \times 3 = 24$$

$$24 : 8 = 3$$



# Выполни в паре


$$3 \times 9 = 27$$

$$27 : 3 = 9$$

$$9 \times 3 = 27$$

$$27 : 9 = 3$$



## Правило

Если значение  
произведения  
разделить на один  
множитель,  
то получится другой  
множитель



## Задача

Конфетка стоит 3 р. Сколько таких конфет можно купить на 24 р.?

$$24 : 3 = 8$$

$$24 : 8 = 3$$

$$3 \times 8 = 24$$



**Итог урока**

**Я уже знаю ...**

**Я уже могу ...**

