


Урок математики во 2 классе

Автор презентации: Кадырова Ольга Игоревна,
Учитель начальных классов МАОУ СОШ №52 города Тюмени
2021




Настрой на урок


**Если хорошее
настроение - похлопайте**

**Если ножки спешили в школу
- потопайте**

**Если готовы работать –
поднимите руки**


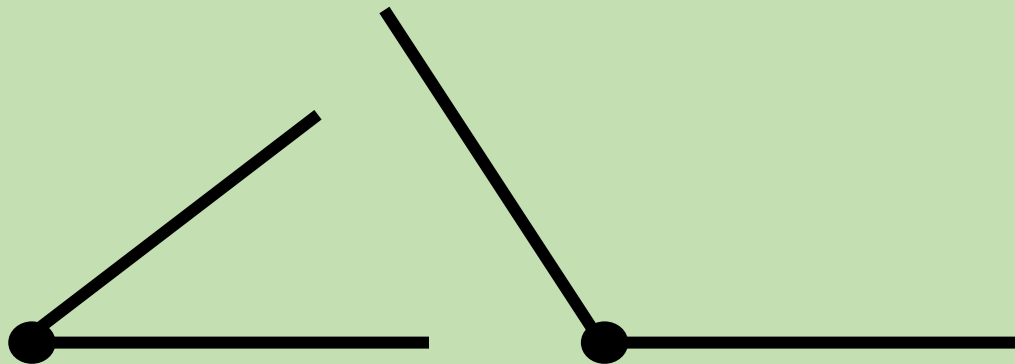
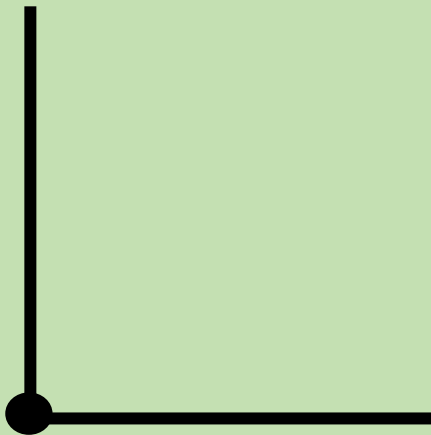


Что можно начертить?




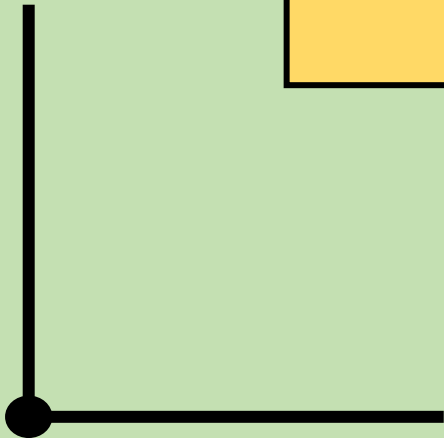
Тема урока

Виды углов



Что такое угол?

**Это геометрическая фигура,
образованная двумя лучами,
выходящими из одной точки**


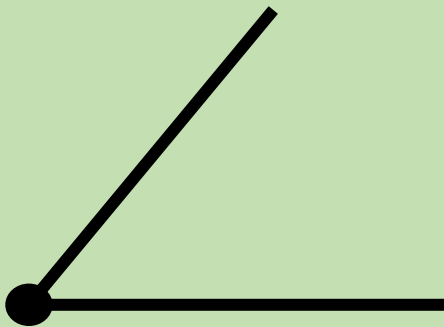


Что такое луч?



Это сторона угла

**Что такое
точка?**



Это вершина угла




Начерти прямой угол




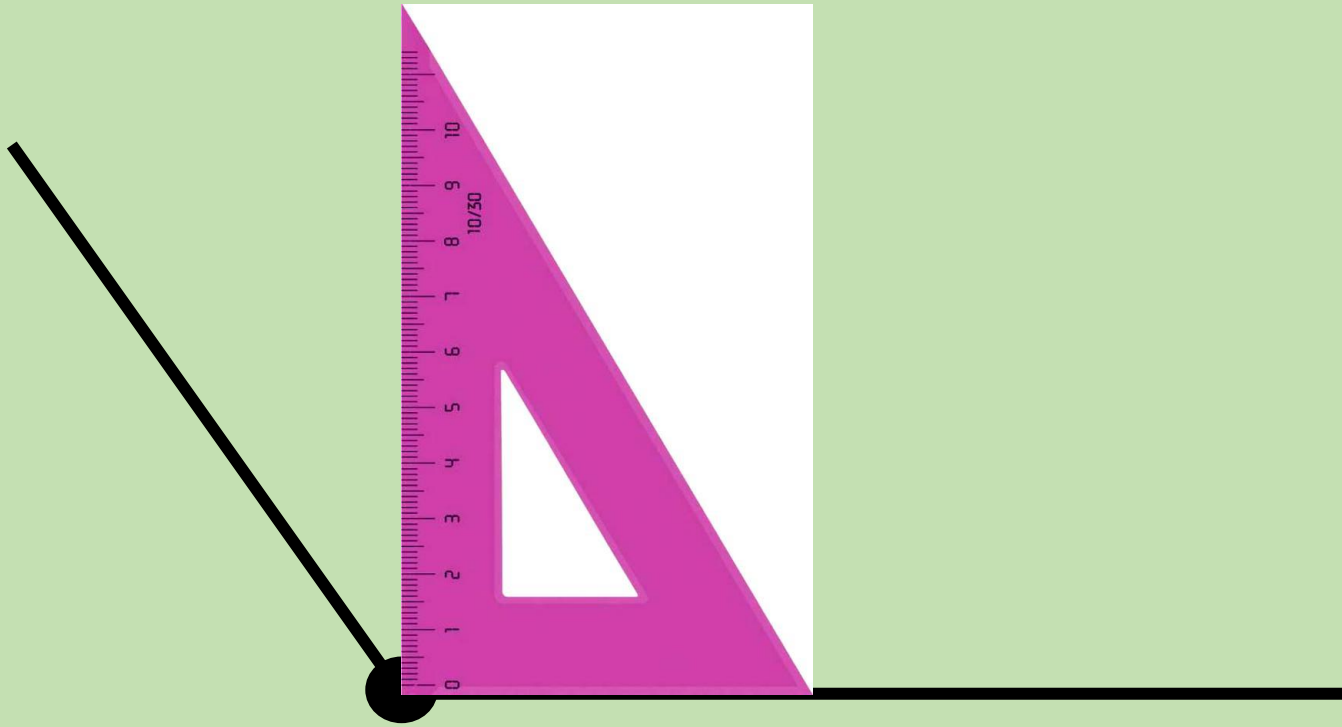
Начерти острый угол




Угол, который **МЕНЬШЕ**
прямого, называется
ОСТРЫМ



Начерти тупой угол




Угол, который **БОЛЬШЕ**
прямого, называется
ТУПЫМ




Продолжи


Мама мой взяла листок,
И загнула уголок,
Угол вот такой у взрослых
Называется **ПРЯМО**
Если угол уже - **ОСТРЫЙ**
Если шире, то - **ТУПОЙ**




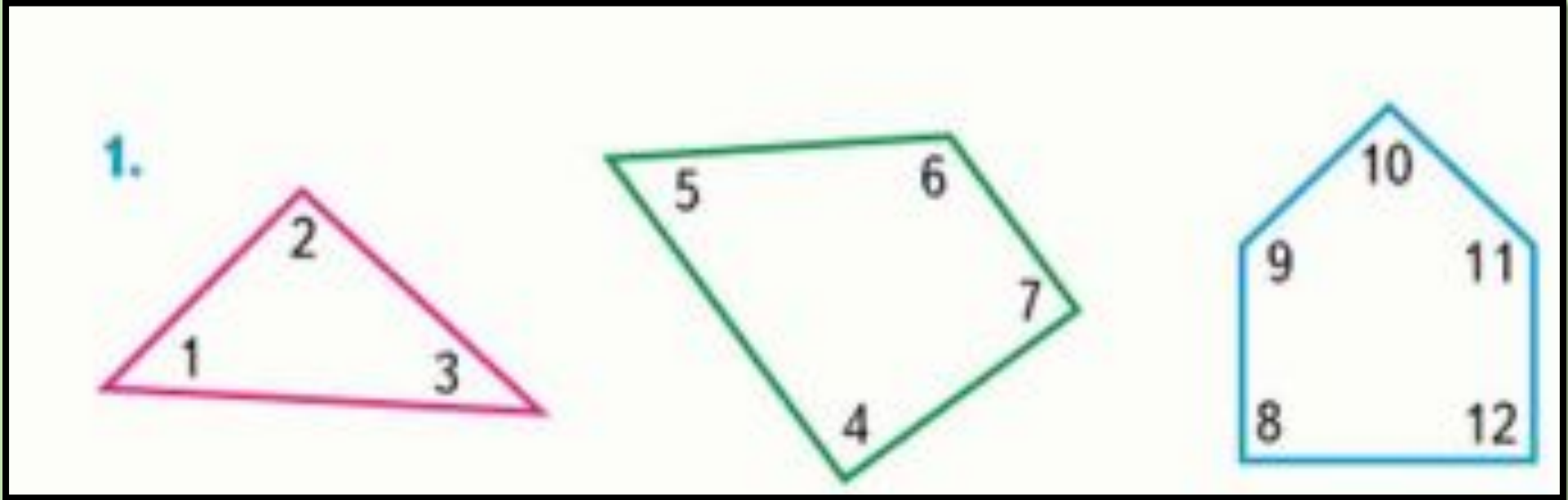
Начерти развёрнутый угол


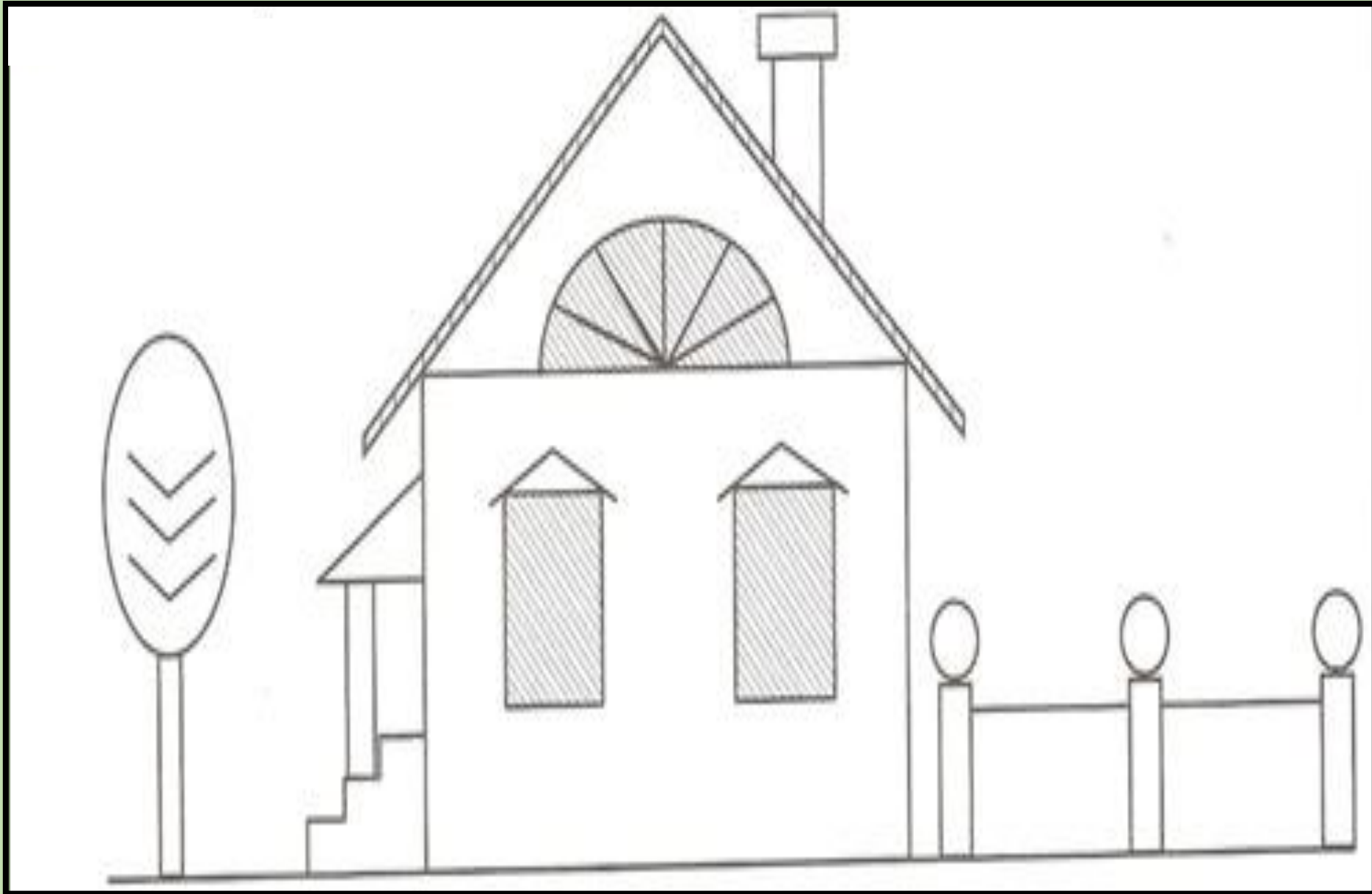


Найдите в
классе
разные
углы




Запиши номера углов


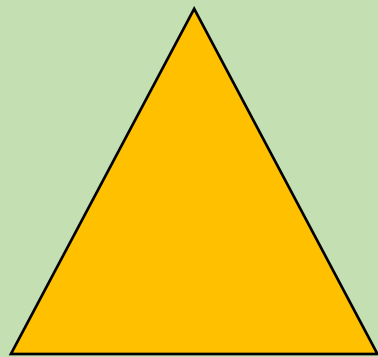






Фигура, у которой все
углы прямые и все
стороны равны



Фигура, у которой все
три угла острые и все
стороны равны




Фигура с тремя
сторонами, тремя
углами, один из
которых прямой



?????






Сколько
тупых
углов?



Самооценк

а



Итог урока

Острый угол –
это...

Тупой угол –
это...

.... угол

