

# Урок математики во 2 классе

Автор презентации: Кадырова Ольга Игоревна,  
Учитель начальных классов МАОУ ООШ №52 города Тюмени  
2020



**Девиз  
урока**

**Думаем - ...**

**Отвечаем -  
...**

**Считаем - ...**

**Пишем - ...**



# ВЫЧИСЛ И



$50 + 30 =$

80

$70 - 10 =$

60

$30 + 70 =$

100

$20 + 20 =$

40

$90 - 70 =$

20

$100 - 90 =$

10

Назови  
и



1 дес. 5 ед.

15

5 дес. 9 ед.

59

3 дес. 1 ед.

31

2 дес. 8 ед.

28

9 дес. 6 ед.

96

7 дес.


70

# Мозговая гимнастика



Перекрёстные шаги

**Проверим ваши  
знания и умение  
придумывать свои  
подобные задания!**



?????

4

5

десяток

а

единиц

5

4

десяток

в

единиц

ы





Тема  
урока

**Поместное  
значение цифр**





# Назови



2

3

десятка

единицы

23



3

2

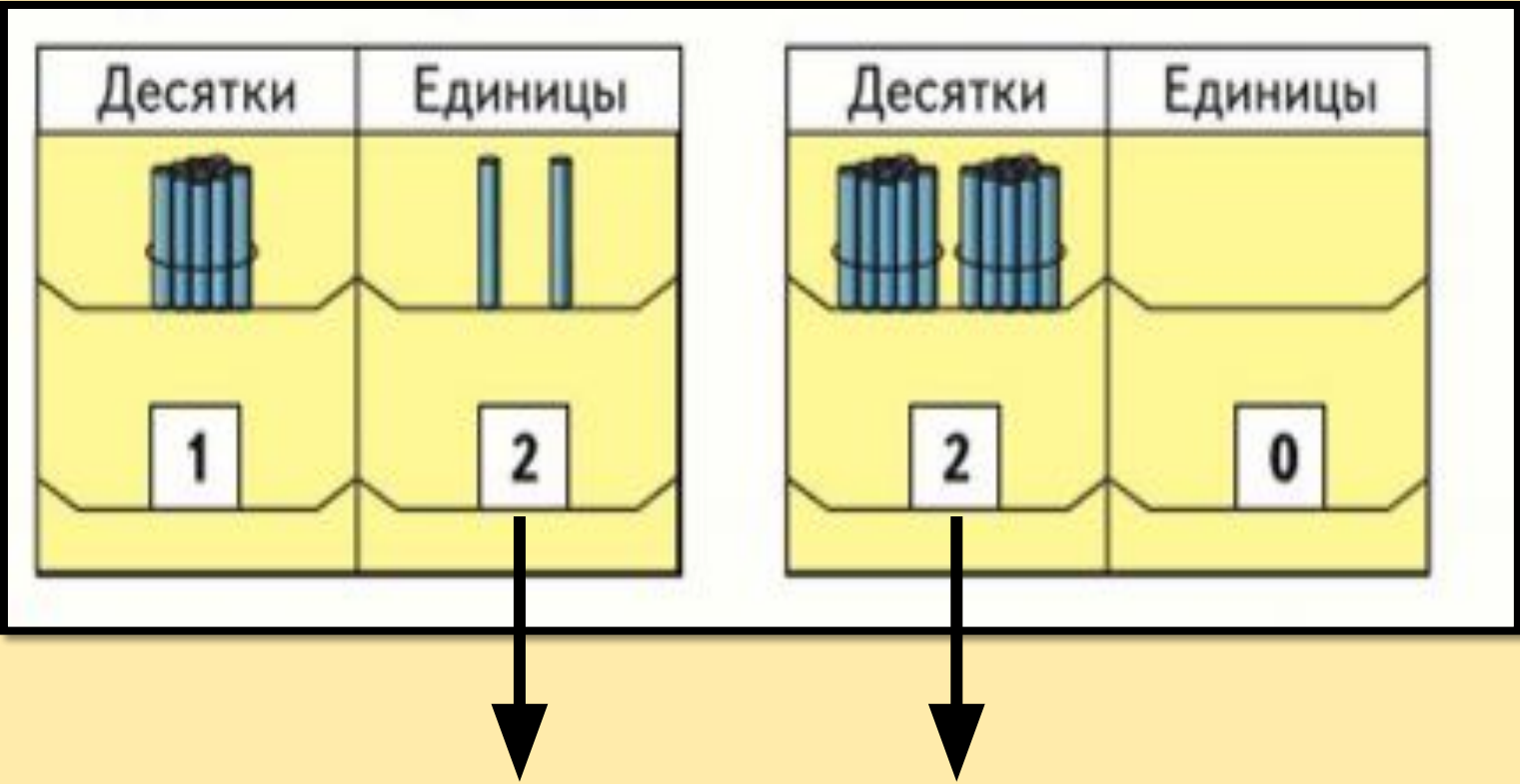
десятка

единицы

32

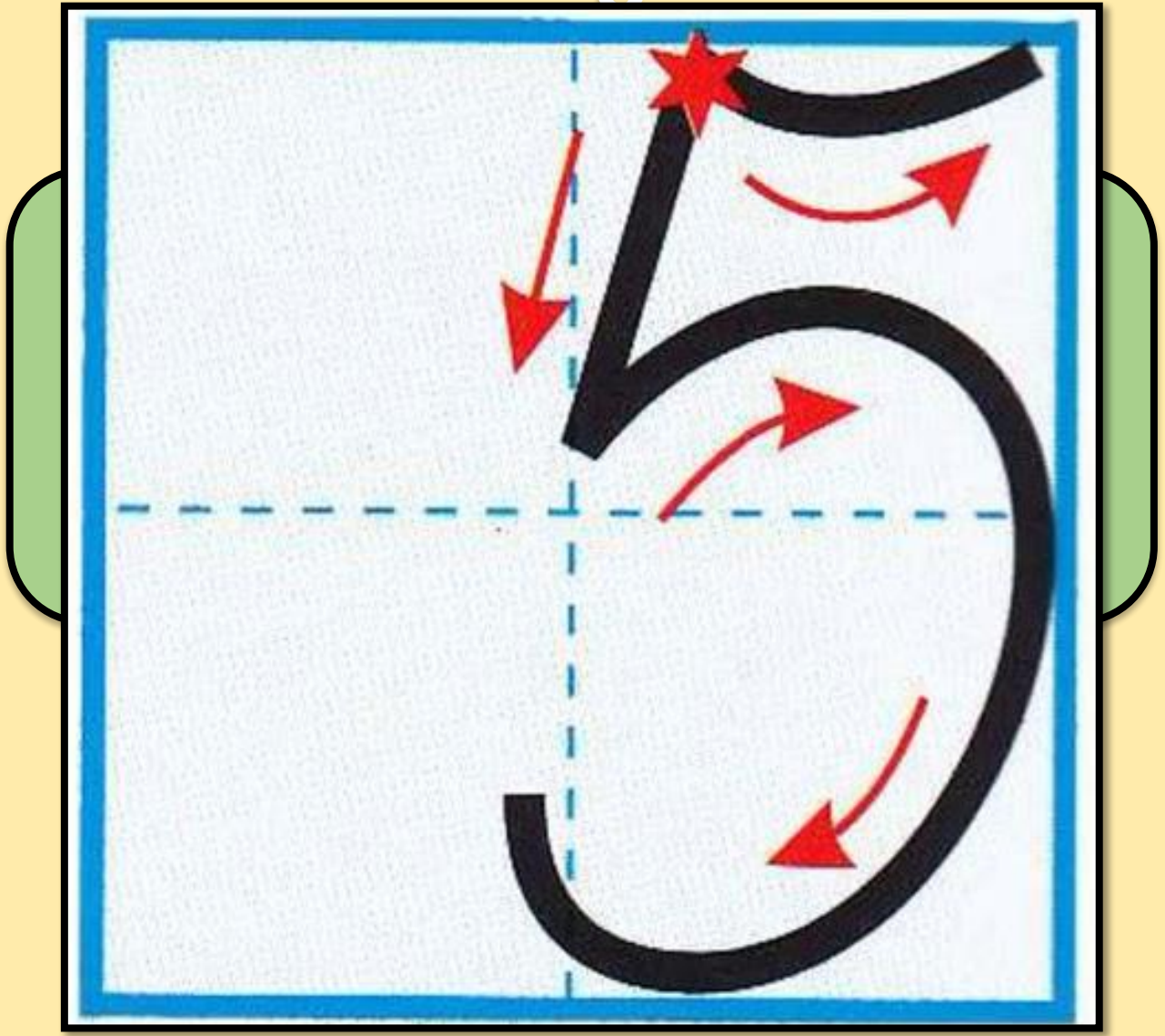


# Объяснит е



# Чистописани

е



# Запиши

10

13

39

43

28

89

98

11

14

40

44

29

90

99

12

15

41

45

30

91

100



# Сравни

19 см

<

2 дм

40 см

=

4 дм

1 дм 3  
см

<

30 см

1 дм 5  
см

<

50 см



## Задача

1 строка -

10

2 строка -

7

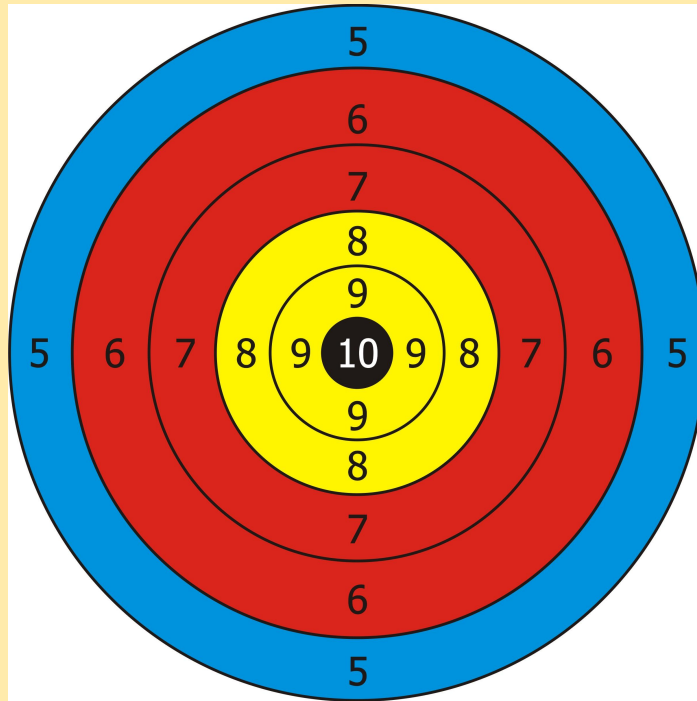
$$10 - 3 = 7(\text{ц.})$$

$$10 + 7 = 17(\text{ц.})$$

Ответ: 17 цифр.

?

# Самооценк а



**Итог  
урока**

**Чему научил вас  
урок?**

**Что было особенно  
трудно?**

