

Урок обучения грамоте

Автор презентации: Кадырова Ольга Игоревна,
учитель начальных классов МАОУ ООШ №52 города Тюмени

2019

**Настрой на
урок**

**Мы начать урок
готовы?**

**Будем думать,
рассуждать!**

**И друг другу
помогать!**

Характеристи

ка
Е

ГЛАСН

ЫЙ

Обозначает 1 или 2
звука

В начале
слова

После
гласного

Е

Е

Е



Тема
урока

Буква

Е
Закреплени

е




ГОРОД БУКВ



РАЙОН
ГЛАСНЫХ

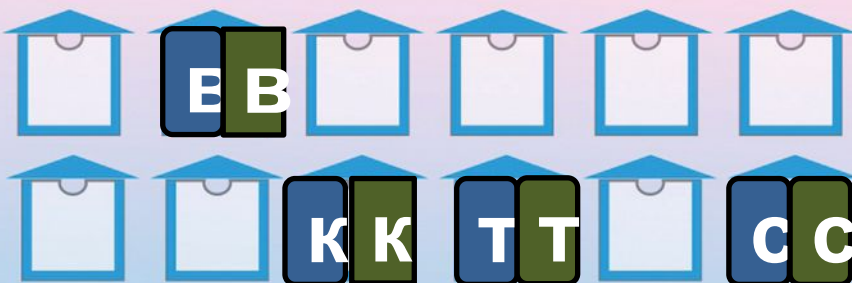
УЛИЦА ТВЕРДЫХ КОМАНД



УЛИЦА МЯГКИХ КОМАНД

РАЙОН
СОГЛАСНЫХ

УЛИЦА ЗВОНКИХ



УЛИЦА ГЛУХИХ

ТУПИК
БЕЗЗВУЧНЫХ БУКВ



ПЕРЕУЛОК НЕПАРНЫХ



Река



Какие ели?



Ели такие...

**А сосны
какие?**



**А сосны
такие...**

А осины?



**А осины
такие...**

Прочитай

пе

лес

е

а

река

реки

лет

оси

мос

ив

т

я

Лето



□ ●

□ □ ! ●

Составь рассказ


село

ива

трава

лес

река



СЕЛО

СЕЛО



Прочитай

Вера

Света

**Вероник
а**

Светлана

Лена

Елена

Итог
урока

Мы уже умеем ...

