

# Урок обучения грамоте

Автор презентации: Кадырова Ольга Игоревна,  
учитель начальных классов МАОУ ООШ №52 города Тюмени

2019

**Настрой на  
урок**

**Сегодня мы  
довольные, потому  
что ...**




# Проверка домашнего задания

Барсик



Виталик И  
Бобик








Тема  
урока

Буква Д




# На что похожа буква

Д?



# Читаем

## СЛОГИ



# Характеристи ка


Д

Д

Д

СОГЛАСНЫ


Й



# ГОРОД БУКВ

РАЙОН  
ГЛАСНЫХ

УЛИЦА ТВЕРДЫХ КОМАНД



УЛИЦА МЯГКИХ КОМАНД

УЛИЦА ЗВОНКИХ




УЛИЦА ГЛУХИХ

ПЕРЕУЛОК НЕПАРНЫХ



ТУПИК  
БЕЗЗВУЧНЫХ БУКВ






РАЙОН  
СОГЛАСНЫХ



# Составь схему


2



# СТИШО

К

**ЭТОТ ДОМИК — БУКВА Д.  
В ДОМИКЕ — ОКОШКО.  
ИЗ ТРУБЫ ИДЁТ ДЫМОК,  
А В ОКОШКЕ — КОШКА**



Клад найден!



Прочитай  
слова

ВОДА

ТРУД

ВОДОПА

ТРУДНА

ДОЛА

ВОДОЛАЗ

З

Ы

ВОДНЫЕ

ПОЕЗДА

ПОДВОДНЫЕ

Е

# Водолазы



# Прочитай

ДО

+

М

=

ДО  
М



Прочитай

й

ДУ

+

Б

=

ДУБ



# Скороговор ка

Дом у дуба, дуб у  
дома





# Ребусы



# Скороговор ка

**На дворе трава,  
На траве дрова,  
Не руби дрова  
На траве двора.**



?????




**МОРСКА**

**Я**



**НЕБЕСН**

**АЯ**



**НАРИСОВАНА**

**АЯ**

# Умелые руки

Тима

Лида



# Найди пары

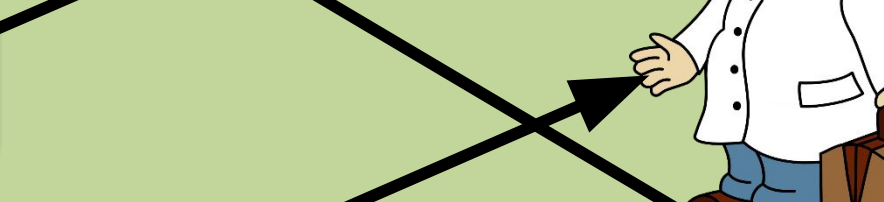
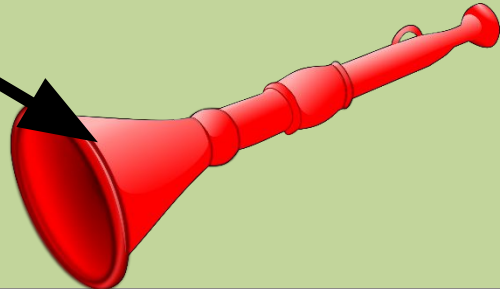



ДА

ДУ

Д  
Ы

ДО



# Найди пары




ДЯ

Д  
Ю

ДИ

ДЁ




ДО


Лишнее ?



ДО



ДО



**Итог урока**

**Мне нравится  
буква ...**

