

# Урок окружающего мира в 3 классе



# Девиз урока

Что сегодня  
сбережёшь, завтра  
пригодится



# Глава №10

## Природные сообщества



# Чем необычен луг?



# Найди 7 ошибок

Луга

мокрые.

На лугу растут травы и деревья.

В верхнем ярусе растут

тенелюбивые растения-

тимофеевка, василек и кактус.

На лугу много крупных

животных. В луговой почве

живут черви, бабочки и микробы.

На лугу можно встретить синицу,

# Найди 7 ошибок

Луга бывают суходольные и

влажные.

На лугу растут травы и деревья.

В верхнем ярусе растут

тенелюбивые растения-

тимофеевка, ромашка и роза. На

лугу много диких животных. В

луговой почве живут муравьи,

кузнечики и микробы. На лугу

можно встретить перепела, дятла



??????



# Тема урока

## Пресный водоём и его обитатели





# Задачи урока

Познакомиться...

Узнать....

Развивать...



# озеро Кривое







**Для чего нужны  
водоёмы?**

# Домашнее задание

С. 59-64, прочитайте,  
составить 4-5 цепей  
питания





Детский  
Телеклуб

Кузькины Сказки



# Что это?



рогоз



камыш



тростник



стрелолис



**Для чего они нужны?**

**Выделяют ....**

**Служат ... и ...**



**С.61**

**Запиши 10  
обитателей**

**водоёма**





# Кто это?



улитка



дафнии



Жук-плавунец



ОКУНЬ



# Цепь питания с. 34

растение

растительноядное  
животное

хищное животное







# Составьте цепь питания




# Составьте цепь питания



# Составьте цепь питания





# Итог урока

Сегодня мы  
познакомились с...

Водоём необычен тем,  
что...

