

Урок письма в 1 классе

Автор презентации: Кадырова Ольга Игоревна,
учитель начальных классов МАОУ ООШ №52 города Тюмени

2019

Девиз

урока

Начинается

урок

Не ленись, не

зовай
Сметью руку

поднимай
На вопросы

отвечай!




?????

A handwriting practice sheet on a blue grid background. At the top, there are two horizontal lines. Below them, the Chinese characters '老' (lǎo), '中' (zhōng), and '年' (nián) are written in a simple, outlined style. A small black dot is positioned to the right of the character '年'. Below these characters, the characters '中' (zhōng) and '年' (nián) are shown again, with a diagonal slash mark above the '年' character.



Из каких овощей можно сделать



Пальчиковая гимнастика



РЕЖЕМ

ЧИСТИМ

Загадка

Птица в норе,
Хвост во дворе.
Кто перья
выдирает,
Тот слёзы утирает.



Загадка

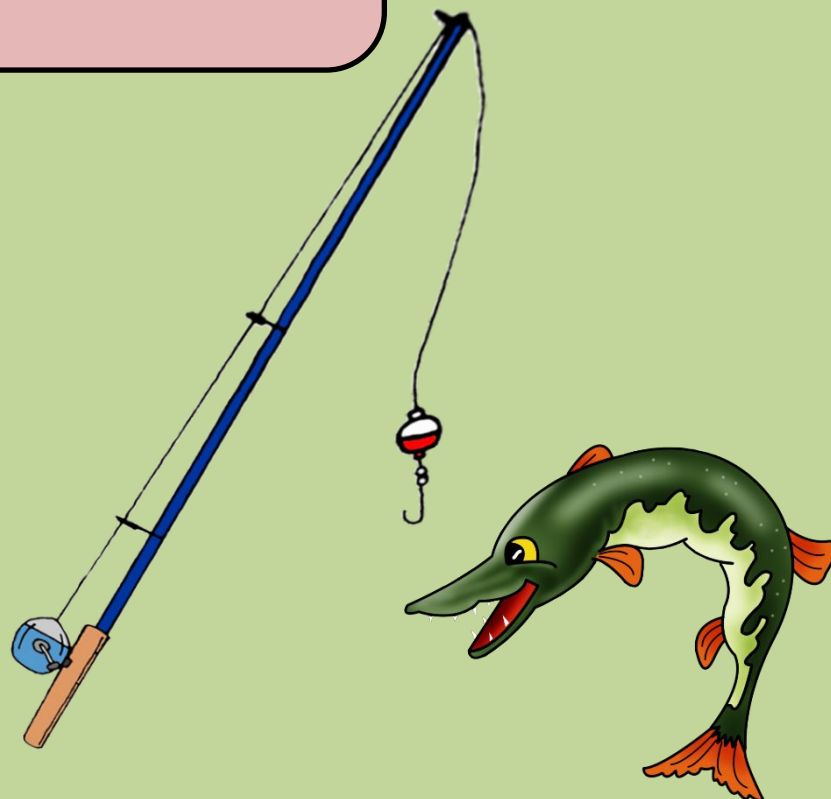
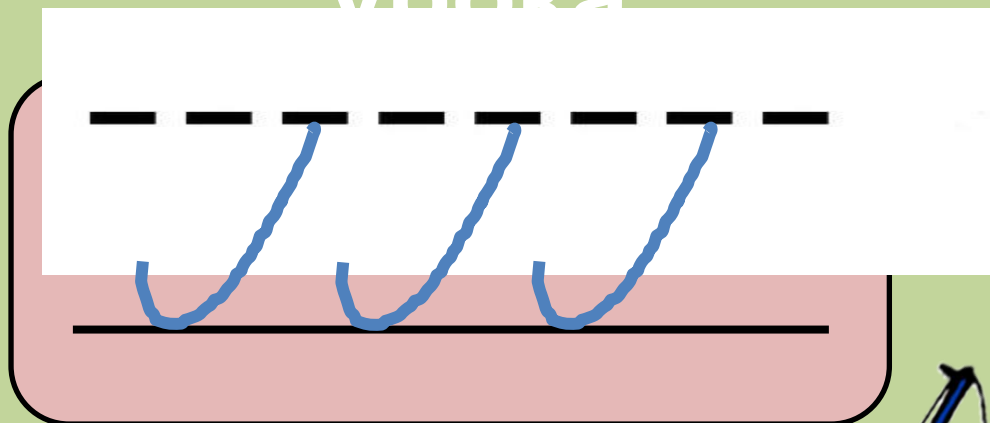
**Красный вкусный, хоть не
сладкий.**

**Зреет на обычной грядке,
Но, как в сказке, с давних пор
Все зовут его: «Синьор»!**





Тема урока



Самооценк

а



**Итог
урока**

**Что вместе
с бабушкой
делали
на уроке?**

