

# Рисуем сороку на берёзе




Отгадай загадку.




Болтливая птичка, спору нет,  
Расскажет всё, что знает и секрет!  
Красива и горда, без обоека  
Кто? - Дрозд ...



# Сорока на берёзе.



# Рабочее место.



На правом краю листа рисуем ствол дерева. Рисуем плоской кистью широкой стороной мазками по горизонтали белой гуашью кору ствола березы.



1



Рисуем белой гуашью ветку, на которой будет сидеть сорока.



2



Продолжаем работу на стволе и веткой березы. Прорисовываем кору дерева, используя черный цвет гуаши.



3



Берем рисунок сороки, располагаем птицу на ветке дерева и приклеиваем.



4






Дорисовываем сороке лапки.



5



Рисуем ветви черным цветом.



6



Рисуем набухшие почки зеленой гуашью.



7



Раскрашиваем небо, местами  
желтым и серым цветом.



7

