


Число и цифра 8

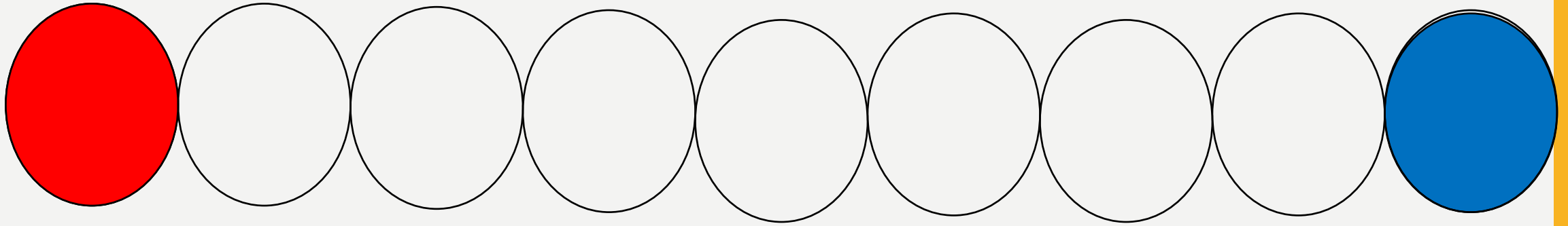
Задачи:

- познакомиться с числом и цифрой 8;
- изучить состав числа 8;
- усовершенствовать вычислительные навыки;
- развивать внимание, память, мышление.





A handwriting practice strip on lined paper. On the left, a cursive letter '8' is enclosed in a light blue square box. To its right, a sequence of cursive letters is written: '0', '8', '6', '9', '8', 'B', '3', '8'. The three cursive '8's in this sequence are each circled with a red oval. A small red dot is visible above the first '8' in the box.

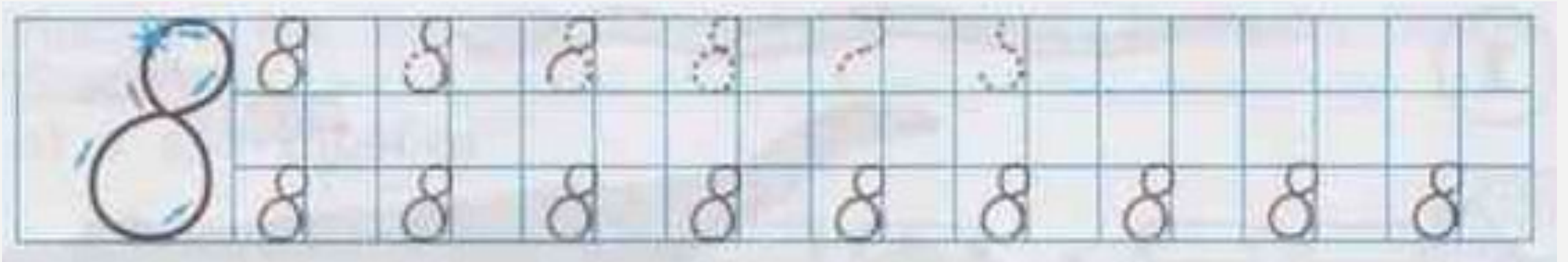


4

Физминутка

**Раз — согнуться , разогнуться,
Два -нагнуться, потянуться,
Три — в ладоши 3 хлопка,
Головою три кивка
На четыре — руки шире,
Пять, шесть — тихо сесть,
Семь, восемь — лень отбросим**

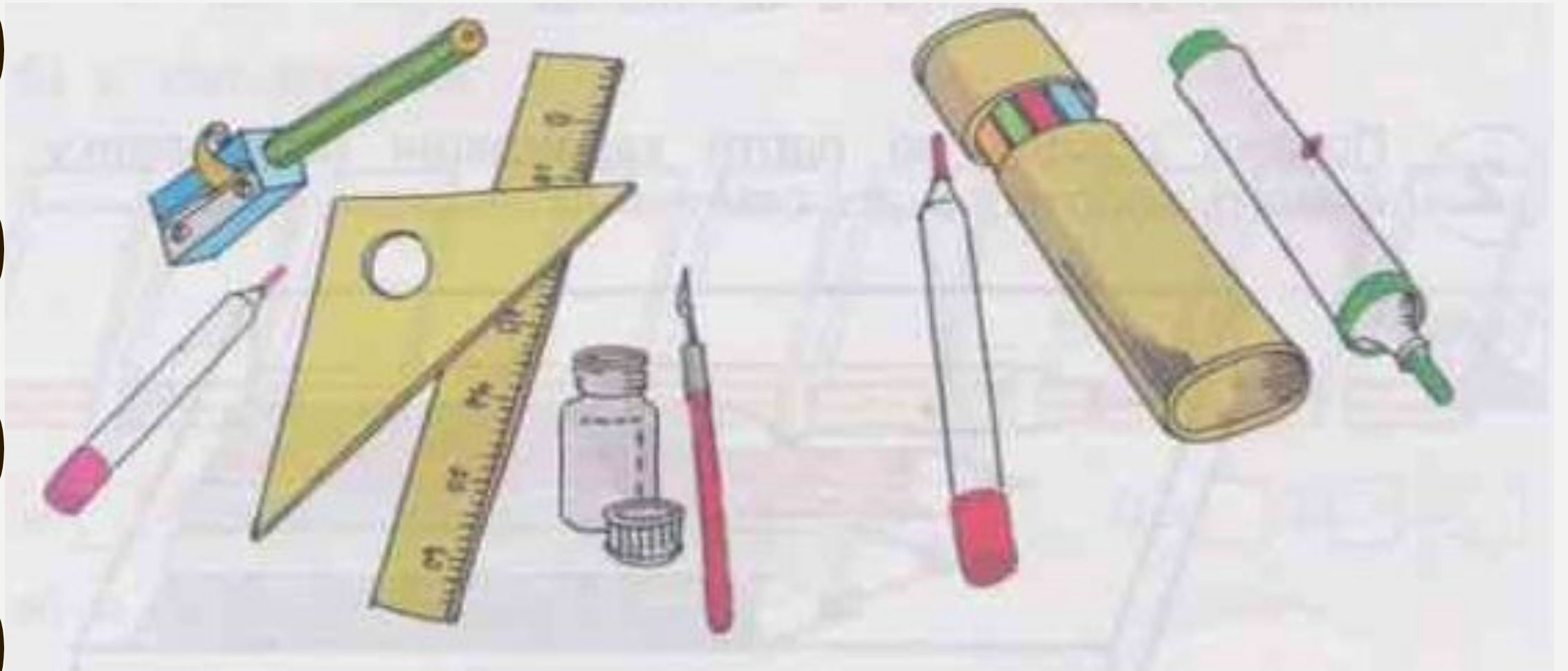
Научимся писать правильно цифру 8




Запиши по порядку числа от 0 до 8.

Назови число, которое следует сразу за числом 7. Запиши его.

8



2






6 7 6 2

Рефлексия

- С каким числом мы сегодня познакомились?
- Какой состав у числа 8?
- А вам понравилось работать сегодня на уроке ?

Самооценка



Молодцы, дети, вы сегодня очень хорошо поработали