



АЗ

1

КА

3

БУ

2

УРОК  
ОКРУЖАЮЩЕГО

МИРА

НОС

ПАС

БЕЗО

6

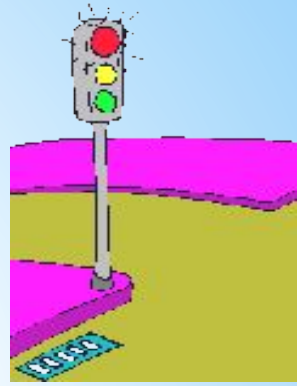
5

4

ТИ

7

# АЗБУКА БЕЗОПАСНОСТИ





# ДОРОЖНЫЕ ПРАВИЛА ПЕШЕХОДА



При переходе улицы по пешеходному переходу необходимо соблюдать следующие правила:  
1. Перед переходом улицы необходимо убедиться, что нет приближающихся транспортных средств.  
2. При переходе улицы необходимо соблюдать осторожность и не отвлекаться на другие дела.  
3. При переходе улицы необходимо соблюдать установленный порядок движения.



При движении по тротуару необходимо соблюдать следующие правила:  
1. Двигаться по тротуару необходимо в направлении движения транспортных средств.  
2. При движении по тротуару необходимо соблюдать осторожность и не отвлекаться на другие дела.  
3. При движении по тротуару необходимо соблюдать установленный порядок движения.



При движении по тротуару необходимо соблюдать следующие правила:  
1. Двигаться по тротуару необходимо в направлении движения транспортных средств.  
2. При движении по тротуару необходимо соблюдать осторожность и не отвлекаться на другие дела.  
3. При движении по тротуару необходимо соблюдать установленный порядок движения.



При переходе улицы по пешеходному переходу необходимо соблюдать следующие правила:  
1. Перед переходом улицы необходимо убедиться, что нет приближающихся транспортных средств.  
2. При переходе улицы необходимо соблюдать осторожность и не отвлекаться на другие дела.  
3. При переходе улицы необходимо соблюдать установленный порядок движения.



При движении по тротуару необходимо соблюдать следующие правила:  
1. Двигаться по тротуару необходимо в направлении движения транспортных средств.  
2. При движении по тротуару необходимо соблюдать осторожность и не отвлекаться на другие дела.  
3. При движении по тротуару необходимо соблюдать установленный порядок движения.

**Правила  
поведени  
я на  
дорогах**



**Сигналы  
светофора**

**Дорожные  
знаки**





# ДОРОЖНЫЕ ПРАВИЛА ПЕШЕХОДА



При переходе улицы по пешеходному переходу необходимо соблюдать следующие правила:

- 1. Перед переходом улицы необходимо убедиться, что нет приближающихся транспортных средств.
- 2. При переходе улицы необходимо идти по пешеходному переходу, обозначенному белыми линиями.
- 3. При переходе улицы необходимо идти по тротуару, если он есть.
- 4. При переходе улицы необходимо идти по направлению движения транспорта.



При движении по тротуару необходимо соблюдать следующие правила:

- 1. При движении по тротуару необходимо идти по направлению движения транспорта.
- 2. При движении по тротуару необходимо идти по правой стороне тротуара.
- 3. При движении по тротуару необходимо идти по тротуару, если он есть.



При движении по тротуару необходимо соблюдать следующие правила:

- 1. При движении по тротуару необходимо идти по направлению движения транспорта.
- 2. При движении по тротуару необходимо идти по правой стороне тротуара.
- 3. При движении по тротуару необходимо идти по тротуару, если он есть.



При переходе улицы по пешеходному переходу необходимо соблюдать следующие правила:



- 1. Перед переходом улицы необходимо убедиться, что нет приближающихся транспортных средств.
- 2. При переходе улицы необходимо идти по пешеходному переходу, обозначенному белыми линиями.
- 3. При переходе улицы необходимо идти по тротуару, если он есть.
- 4. При переходе улицы необходимо идти по направлению движения транспорта.



При движении по тротуару необходимо соблюдать следующие правила:


- 1. При движении по тротуару необходимо идти по направлению движения транспорта.
- 2. При движении по тротуару необходимо идти по правой стороне тротуара.
- 3. При движении по тротуару необходимо идти по тротуару, если он есть.





























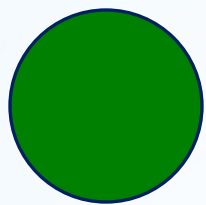
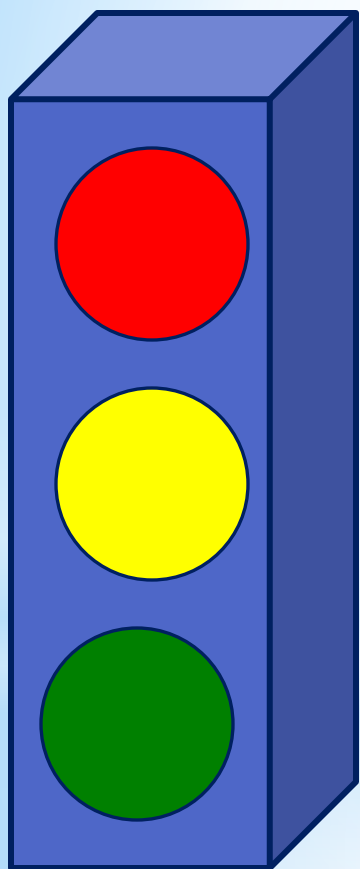


СВЕТО

фон



# Азбука безопасности






# СВЕТО

Это слово составлено из двух частей - «свет» и «фор». «Свет» - это всем понятно. А «фор»? «Фор» произошло от греческого слова «форос», что означает «несущий» или «носитель».

А вместе «светофор» - значит «Светофорное «носитель света». Он и несёт регулирования» свет трёх разных цветов: красного, жёлтого и зеленого.



Знак



**Транспортный  
светофор**



**Пешеходный  
светофор**



Отгадай загадку:

Дорожные знаки



Детям знать положено  
Правила дорожные!  
Ты, дружок, доверься им:  
Будешь цел и невредим!





**Эй, водитель, осторожно!  
Ехать быстро невозможно,  
Знают люди все на свете:  
В этом месте ходят**



**Всем знакомые полосы,  
Знают дети, знает взрослый,  
На ту сторону ведет:  
Пешеходный**





**Ярко-синий и квадратный.**

**Правда, виден всем, ребята?**

**Вот он, белый человек,**

**Вот он лестницы пробег!**

**Говорю я чётко, громко:**

**Под землёй для вас дорога!**



**А здесь, ребята, не до смеха  
Ни на чем нельзя здесь ехать,  
Можно только своим ходом,  
Можно только**





**Если ты поставил ногу**

**На проезжую дорогу,**

**Обрати вниманье, друг:**

**Знак дорожный – красный круг,**

**Человек, идущий в чёрном,**


**Красной чёрточкой зачеркнут.**

**И дорога вроде, но**

**Здесь ходить запрещено.**



**Я не мыл в дороге рук,  
Поел фрукты, овощи,  
Заболел и вижу пункт  
Медицинской.**





**На машинах здесь, друзья,  
Ехать никому нельзя,  
Можно ехать, знайте дети  
Только**



Ездят здесь одни машины,  
Грозно их мелькают шины.  
У тебя велосипед?  
Значит - СТОП!!! Дороги -  
НЕТ!











# Дорожные знаки





# \* Дорожные знаки



Знаки все мы знать должны,  
Чтобы, выехав на рынок  
Не остались дружно мы  
И без ног, и без ботинок.



*В красном треугольнике*  
Знаки осторожные,  
Они *предупреждают,*  
К вниманью призывают.



# Предупреждающие знаки



Предупреждают водителя о приближении к опасному участку дороги



**Отличительный признак:**  
белый треугольник  
с красной каймой





# \* Дорожные знаки

**Запрещают знаки**

Разное движение:  
обгоны, поворот-

И в **красные кружочки**

Обводит их народ.



# Запрещающие знаки



Что-либо запрещают  
водителю



**Отличительный признак:**

белые или синие круги  
с красной каймой



# Предписывающие знаки



Предписывают направление движения, минимальную скорость движения и т.д.




**Отличительный признак:**

синие круги  
с белым рисунком

# \* Дорожные знаки

А ещё есть **знаки-**  
добрые **друзья**:

**Укажут направления**  
вашего движения,  
Где поесть,  
заправиться, поспать,  
И как в деревню к  
бабушке попасть.



# Информационно-указательные знаки



Указывают место нахождения пешеходного перехода, остановки автобуса и т.д.



**Отличительный признак:**  
синий прямоугольник  
или квадрат с рисунком







# Знаки сервиса

Указывают места отдыха,  
лечения, питания, ремонта и т.д.



**Отличительный признак:**  
синий прямоугольник с  
рисунком





# Кроссворд





У него два колеса  
И седло на раме, →

Два колеса есть внизу

Состояние, когда не  
угрожает  
опасность.

Оно может быть  
обеспечено, при  
условии  
соблюдения правил  
всеми участниками  
дорожного  
движения.

Б

Полоса земли чаще  
покрытая  
асфальтом для

движения

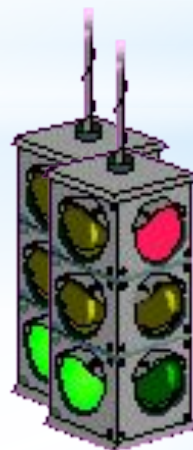
Часть дороги для

Дорожный знак,  
который  
устанавливают  
вблизи школ?  
«Осторожно...»




**Безопасность  
жизни -**

**главная задача  
взрослых и  
детей!**





МОЛОДЦ  
Ы!







## **Дикие**

**Бродят здесь по середине дороги  
животные:**  
Лоси, волки, носороги.

**Ты, водитель, не спеши,  
Пусть сперва пройдут ежи!**



Ни проехать, ни пройти,  
Знак дорожный на пути!  
Отдаёт приказы строго  
Это место – обойти!  
Хочешь прямо? Что ты, что ты  
Здесь **дорожные работы.**





Если ты поставил ногу  
На проезжую дорогу,  
Обрати вниманье друг  
Знак дорожный- красный круг,  
Человек идущий в чёрном

Красной чёрточкой зачёркнут  
И дорога вроде, но..  
Здесь ходить запрещено!

**Пешеходу проход  
запрещён.**



## **Опасный поворот:**

Этот знак тревогу бьет –  
Вот опасный поворот!  
Ехать, здесь, конечно  
можно,  
Только очень осторожно –  
Никогда не обгонять,  
Пассажиров не менять!



## **Скользкая дорога:**

Говорит знак этот строго:  
“Очень скользкая  
дорога!  
Ты с дорогой не шути,  
Руль напрасно не крути!”





В белом треугольнике  
С окаёмкой красной  
Человечкам –школьникам  
Очень безопасно  
Этот знак дорожный  
Знают все на свете:  
Будьте осторожны,  
На дороге...

**В белом треугольнике  
С окаёмкой красной  
Человечкам –школьникам  
Очень безопасно  
Этот знак дорожный  
Знают все на свете:  
Будьте осторожны,  
На дороге...**

**Дети**

# \* Дорожные знаки

**Запрещающие знаки**

Разное движение:  
обгоны, поворот-

И в **красные кружочки**

Обводит их нар





# **Обгон запрещен:**

**Знак любителей обгона  
Объявляет все закона!  
В этом месте, сразу ясно,  
Обгонять других опасно!**



# **Ограничение максимальной скорости:**

**Сообщает знак бесстрастно:  
“Ехать здесь быстрее опасно!  
Так что будьте вы добры  
Снизить скорость до поры!”**

**Подача звукового  
сигнала запрещена:**

Эй, водитель, не гуди,  
Шумом спящих не буди.  
Не пугай гудком прохожих,  
Ведь и сам оглохнешь тоже.



**Остановка**

**Здесь машину не грузи,  
запрещена:**  
Не паркуй, не тормози.

Этот знак всем говорит:  
"Тот не прав, кто здесь  
стоит!"





По полоскам черно-белым  
Пешеход шагает смело...  
Кто из Вас, ребята, знает,  
Знак о чём предупреждает?  
Дай машине тихий ход!

**По полоскам чёрно-белым  
Пешеход шагает смело...  
Кто из Вас, ребята, знает,  
Знак о чём предупреждает?  
Дай машине тихий ход!**  
***Пешеходный переход.***





**Переход по пешеходному переходу не гарантирует полную безопасность. Вы должны не только видеть, но и слышать дорогу.**



**Вот разинутая пасть.**

**Рот зубастый, просто страсть!**

**Только, странно , в эту пасть все стараются попасть!**

**Что за зубы, что за рот?**

***То - подземный переход.***





У кого велосипед -  
говорят, «Проблемы нет!  
Сел, педалями крути,  
до захочешь - там кати!»  
Все не просто, всё не так -  
Езди там, где этот знак:  
Круг окрашен в синий цвет,  
А в кругу - велосипед!  
Велосипедная дорожка!

**У кого велосипед-  
Говорят: «Проблемы нет,  
Сел, педалями крути  
Где захочешь- там кати!»  
Всё не просто, всё не так,-**

**Ездим там, где этот знак:  
Круг окрашен в синий цвет,  
А в кругу- велосипед.  
*Велосипедная дорога.***





Термометры под машины:  
"Остудить бы надо шины,  
Остановимся где сквер!",  
"Во-вмашалась. Букварь "ЗР":  
"Только я могу решить,  
де стоянку разрешить!"  
Масло сланное.

**Коль водитель вышел весь,  
Ставит он машину здесь,  
Чтоб, не нужная ему,  
Не мешала никому.**

***Место стоянки:***



Если ты собрался с папой  
В зоопарк или в кино,  
Подружиться с этим знаком  
Вам придётся всё равно,  
Без него не попадёте  
Ни в автобус, ни в трамвай!  
Значит, вы пешком пойдёте...  
Знак дорожный угадай!

**Если ты собрался с папой в  
В зоопарк или в кино  
Подружиться с этим знаком  
Вам придётся всё равно,  
Без него не попадёте**

**Ни в автобус, ни в трамвай!  
Значит, вы пешком пойдёте...  
Знак дорожный угадай!  
Остановка общественного  
транспорта**

**Техобслуживание:**  
Ай-ай-яй! Какая жалость!

Что-то вдруг у нас  
сломалось!

Знак нам этот говорит:

“Здесь машинный айболит!”

**Пункт**

Копи вам нужна еда,  
**питания:**

То пожалуйста сюда!

Эй, шофер, внимание!

Скоро пункт питания!



**Пункт первой медицинской помощи:**

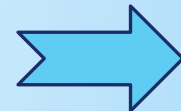
Если кто сломает ногу,

Здесь врачи всегда помогут.


Помощь первую окажут,

Где лечиться дальше,

скажут.








# Кроссворд




→ **О Б О Ч И Н А**



*Полоса  
загородной дороги  
сбоку от  
проезжей части.*


ОБОЧИНА  
СВЕТОФОР



*Запылал у чудища  
изумрудный глаз.  
Значит, можно  
улицу перейти  
сейчас.*




	О	Б	О	Ч	И	Н	А
С	В	Е	Т	О	Ф	О	Р
		З	Е	Б	Р	А	

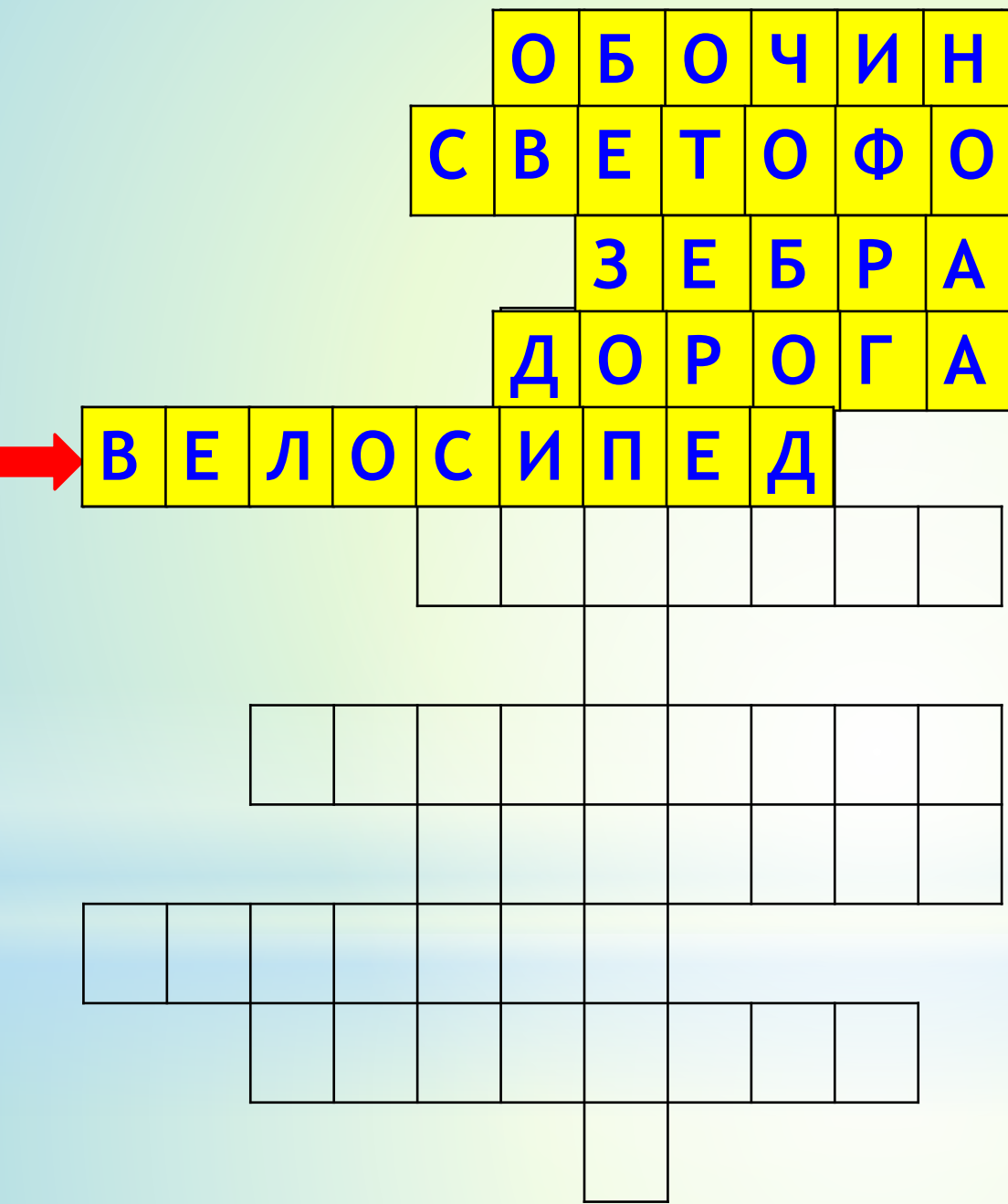


*Как  
называется  
пешеходный  
переход?*

		О	Б	О	Ч	И	Н	А	
С	В	Е	Т	О	Ф	О	Р		
			З	Е	Б	Р	А		
				Д	О	Р	О	Г	А



*По ней ходят и  
ездыт,  
а ей не больно.*



*Этот конь не ест  
овса,  
Вместо ног — два  
колеса.  
Сядь верхом и мчись  
на нём,  
Только лучше правь  
рулём.*





*Спозаранку за  
окошком  
Стук, и звон, и  
кутерьма.  
По прямым  
стальным  
дорожкам  
Ходят красные  
дома.*

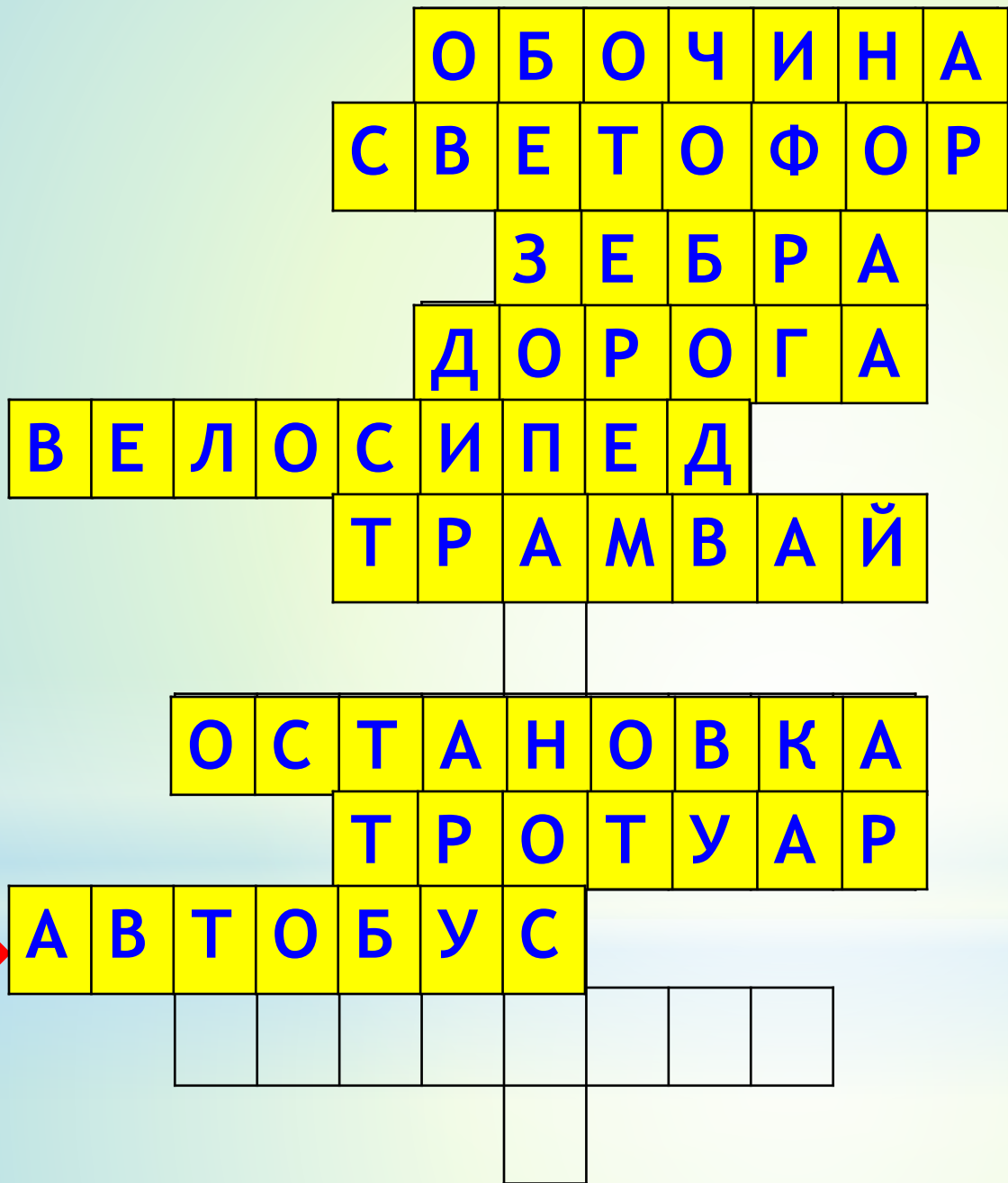


*Место, где  
ожидают  
общественный  
пассажирский  
транспорт.*



*Дорожка, по которой идут пешеходы.*





*Что за чудо –  
длинный дом!  
Пассажиров  
много в нем.  
Носит обувь из  
резины  
И питается  
бензином.*



*Человек, который  
управляет  
машиной,  
автобусом,  
трамваем,  
троллейбусом.*







**Безопасность  
жизни -**

**главная задача  
взрослых и  
детей!**

