

Презентация по родному языку

на тему

« Вся семья вместе, так и душа на месте »

4 класс

Подготовила учитель начальных классов

Галаева Т.Н.

ГБОУ СОШ № 28

Г. Севастополь 2019г.



**Здравствуйте, ребята, сели
И на парты посмотрели.
Будут нужными опять:
Книжка, ручка и тетрадь.
Не забудет про дневник
Ни один наш ученик.
Молодцы! Готов весь класс,
Тему назову сейчас.**



Это слово каждый
знает,

Ни на что не
променяет!

К цифре «семь»
добавлю «я» —
Что получится?
СЕМЬЯ



**Запиши пословицу, вставив слово–отгадку,
и узнаешь тему урока.**

**ВСЯ ... ВМЕСТЕ,
ТАК И ДУША НА МЕСТЕ.**



**ВСЯ СЕМЬЯ ВМЕСТЕ,
ТАК И ДУША НА МЕСТЕ.**



СОБЕРИ ПОСЛОВИЦУ:

Не надобен и
клад,


когато ~~с~~емья крепка...

ладом.

в семье
лад.



**ОБРАТИМСЯ
К
ТОЛКОВОМУ
СЛОВАРЮ**



ЛАД-

1. Разговорное. Согласие, мир, дружба.


2. Способ, образец, манера.

Все постройки [хутора] на старинный лад — низкие и длинные. Бунин, В поле.

3. Музыкальное. Способ построения звукоряда, сочетание звуков и созвучий; строй музыкального произведения. Клавиши гармоники, баяна, духовых инструментов. **Парень нес на ремне гармонь и бойко перебирал по ладам.** Поперечные деления на грифе струнных инструментов. **Перебирать лады гитары.**



Правила работы в паре

- ✓ **Говорим шепотом.**
- ✓ **Работаем вместе.**
- ✓ **Договоримся:** если письменное задание, **как будем выполнять, кто пишет, кто выступает.**
- ✓ **В выступлении говорить от имени двух лиц:** «Мы считаем, мы думаем, мы решили...»
- ✓ **Когда закончили выполнение задания,** поднимаем руки. 
- ✓ **Оцениваем работу, благодарим друг друга.**

Выпиши фразеологизмы

со словом лад:

- 1...**в программе было сказано: это представление «на новый *лад* с авто- мото- танко- трюками и спецэффектами»
- 2. ...**Я снова помотал головой, что бы настроиться на рабочий *лад*.
- 3.** Впрочем, с военными он был не в *ладах*, помогать властям не собирался...





На новый лад – делать что-либо по новому.

На рабочий лад – приступить к делам, начать трудиться.

Не в ладах – нет согласия.

Физминутка

«Семейная зарядка»

Осенью, весной,
Летом и зимой.

Мы во двор выходим
Дружною семьёй.

Встанем в круг, и по порядку
Каждый делает зарядку.
Мама руки поднимает.
Папа бодро приседает.
Повороты вправо-влево
Делает мой братик Сева.
А я сам бегу трусцой
И качаю головой.



Родословие

Потомки
(младшие)

Предки
(прародители)





**Прочитай фрагмент из рассказа
Виктора Петровича Астафьева
«Бабушкин праздник»,
ответь на вопрос,
выполни задание!**

- 1. Кто собрался в доме у бабушки?**
- 2. Выпиши из текста все слова с
корнем –род-, дополни их своими
примерами.**





проверк

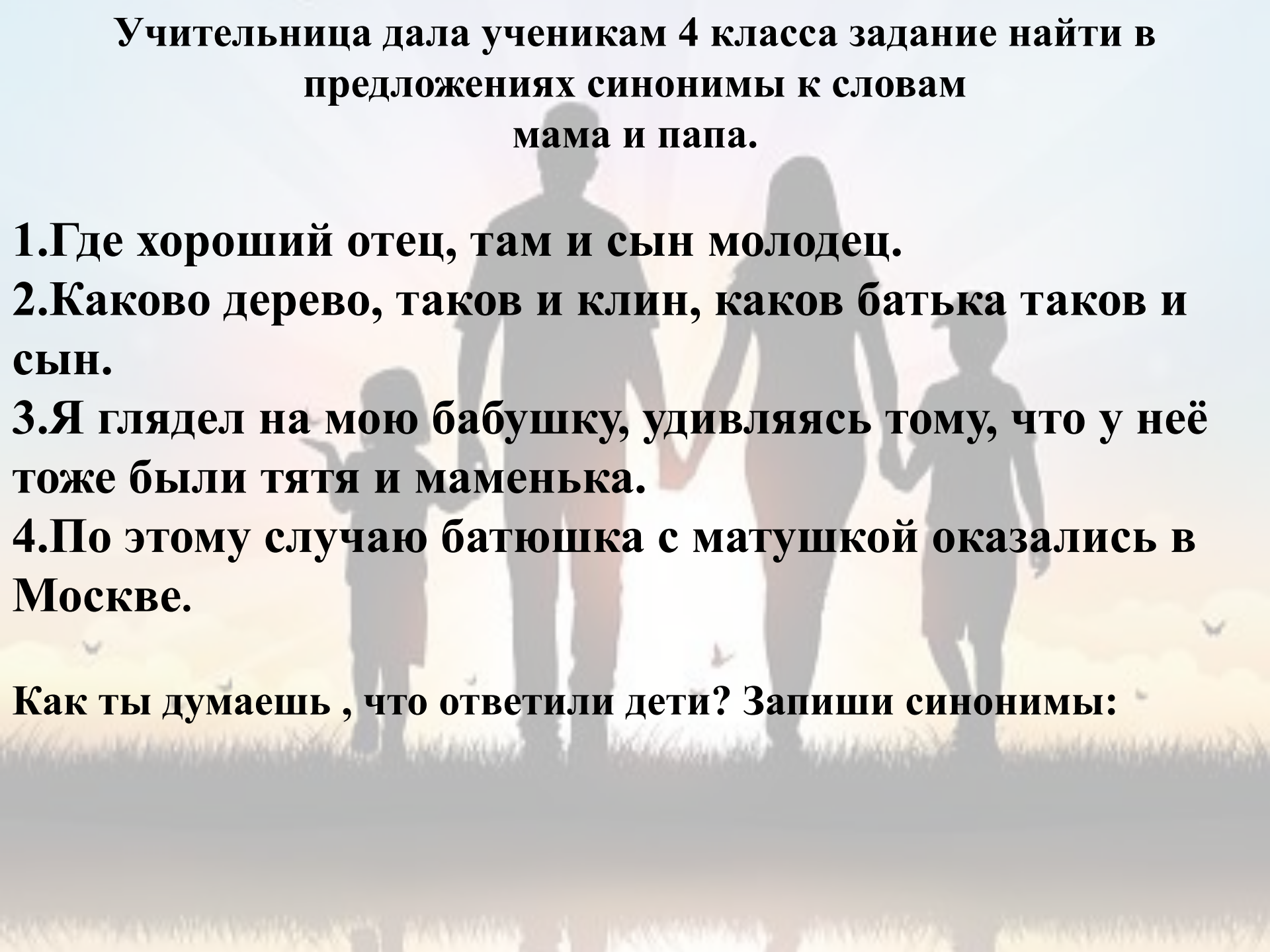
Слова из текста:

Родня, родители, родной.

Свои варианты однокоренных слов:

Род, родители, родственник,
народ, Родина, родиться,
родословие...

Учительница дала ученикам 4 класса задание найти в предложениях синонимы к словам мама и папа.

- 
- A background image showing the silhouettes of a family of four (a father, a mother, and two children) walking hand-in-hand across a grassy field. The scene is set against a warm, golden sunset sky with a few birds flying in the distance.
- 1. Где хороший отец, там и сын молодец.**
 - 2. Каково дерево, таков и клин, каков батюшка таков и сын.**
 - 3. Я глядел на мою бабушку, удивляясь тому, что у неё тоже были тятя и маменька.**
 - 4. По этому случаю батюшка с матушкой оказались в Москве.**

Как ты думаешь , что ответили дети? Запиши синонимы:

Мама- маменька, матушка.

Папа- отец, батька, тятя, батюшка.



“Телеграмма”

Отправь послание соседу по парте, дополни предложения:

Я сегодня познакомился с темой _____,

Я научился _____,

Мне понравилось _____,

Мне запомнилось _____,

Мне было трудно _____.



Домашнее задание:

1. Запиши в тетради пять пословиц на тему:

«Семья»

2. Составь небольшой рассказ на тему:

«Вся семья вместе, так и душа на месте.»

Урок окончен.
Спасибо за внимание.

