

# урок развития речи

Сочинение по картине А.С.  
Степанова «Лоси»

2

класс

Кособродова Марина Ивановна  
Учитель начальных классов  
МБОУ СОШ №86  
г.Екатеринбург



CoolClips.com

# Отгадайте загадку

Он из леса вышел снова,  
Не олень и не корова.  
Повстречаться нам  
пришлось  
Познакомьтесь это...



# Что вы знаете о лосе?

Лось- очень крупное животное. Длина тела самца до 3 м, высота в холке до 2,3 м, длина хвоста 12-13 см, масса 360-600 кг.

Лось- очень сильное животное, его боятся волки и медведи. Но несмотря на свой грозный вид- это травоядное животное, и сам ни на кого лось не нападает.



13 декабря.

Сочинение по картине  
А. С. Степанова «Лоси».



# Алексей Степанович Степанов

родился в 1858г в Симферополе, в семье потомственного дворянина, офицера. Художник любил русскую природу, им написано много картин.






# Картины А.С.Степанова



**“Зимний  
пейзаж”**



**“Осень  
”**



**“На  
Волге”**

# «Лоси»



(1889 г.)

**Степанов любил животных и обладал редким умением передавать их повадки.**



# Как избежать повторов?

Художник

- автор, А.С.  
Степанов.

Картина

– полотно, холст.

Лоси

– животные, они

Лосята

– малыши, они



# 3 части текста – сочинения.

Вступление

Основная часть

Заключение

Каждая часть пишется с ...



# Начало



Что за  
картина  
перед  
нами?

Перед нами картина  
А. С. Степанова «Лоси».

# Основная

часть



Что  
изображено  
на холсте?

Зимний лес,  
семья лосей.

На холсте изображена семья  
лосей, которая вышла из зимнего  
леса.



Что  
животные  
увидели  
на опушке?  
Стог  
сена

На опушке животные увидели стог  
сена.





Чем  
занялись  
лосята?

Проголодались,  
принялись есть,  
лосята, вкусное  
и душистое  
лакомство.

Маленькие лосята проголодались  
и принялись есть вкусное и  
душистое лакомство.





# Физминутка для глаз



Ах, как долго мы писали,  
Глазки у ребят устали.

{Поморгать глазами.}

Посмотрите все в окно,  
(Посмотреть влево - вправо.)

Ах, как солнце высоко.

{Посмотреть вверх.}

Мы глаза сейчас закроем,  
(Закрыть глаза ладошками.)

В классе радугу построим,  
Вверх по радуге пойдем,  
{Посмотреть по дуге вверх вправо и вверх - влево.}


Вправо, влево повернем,

А потом скатимся вниз,  
(Посмотреть вниз.)

Жмурься сильно, но держись.






Почему   
взрослые  
лоси не  
едят?

Лосиха, старый  
лось, настороженно  
прислушиваются,  
нет ли опасности.

 Старый лось  и лосиха не едят.

Они  настороженно  
прислушиваются, нет ли  
опасности.





Посмотрите  
на лося-  
самца. Какой

он?  
старый лось,  
сильный,  
тёмного цвета,  
огромные  
ветвистые рога,  
у

Старый лось очень сильный. У  
него огромные ветвистые рога  
тёмного цвета.



# Закл<sup>ю</sup>чени



е

Какие  
чувства  
вызывает у  
рас картинца?

Грусть,  
жалость



У меня картина вызывает...,  
потому что...





**Спасибо за урок!**

*Молодцы!*





# Ресурсы

- Канакина В. П., Горецкий В. Г. Русский язык. 2 класс. В 2-х ч. Ч. 1 стр.118 №191
- Книга <https://www.google.com/search?biw=1920&bih=937&tbm=>
- Портрет А.С.Степанова и его картины  
<https://ru.wikipedia.org/wiki/%D0%A1%D1%82%D0%B5%D0%BF%D0%B0%D0%BD%D0%BE%D0%B2,%D0%90%D0%BB%D0%B5%D0%BA%D1%81%D0%B5%D0%B9%D0%A1%D1%82%D0%B5%D0%BF%D0%B0%D0%BD%D0%BE%D0%B2%D0%B8%D1%87>
- Лось <https://www.google.com/search?biw=1920&bih=937&tbm=isch&sxsrf>
- Загадка про лося  
<http://www.numama.ru/zagadki-dlja-malenkih-detei/zagadki-o-zhivoi-prirode/zagadki-pro-losja.html>
- Картинки Спасибо за урок для презентации <https://klike.net/875-kartinka-spasibo-za-urok-dlya-prezentacii-25-foto.html>