

# Урок развития речи в 4 классе

Автор презентации: Кадырова Ольга Игоревна,  
учитель начальных классов МАОУ ООШ №52 города Тюмен  
2019



**Настрой на урок**


**Перед  
фотографированием  
рекомендую ...**













# Тема урока

## Рассматриваем старые фотографии





# Задачи урока

Рассмотреть ...

Уметь ...

Развивать ...



# Что такое фотография?

Получение изображений предметов на светочувствительных пластинках, плёнках

Снимок, полученный таким способом

Учреждение, мастерская для съёмки и изготовления таких снимков



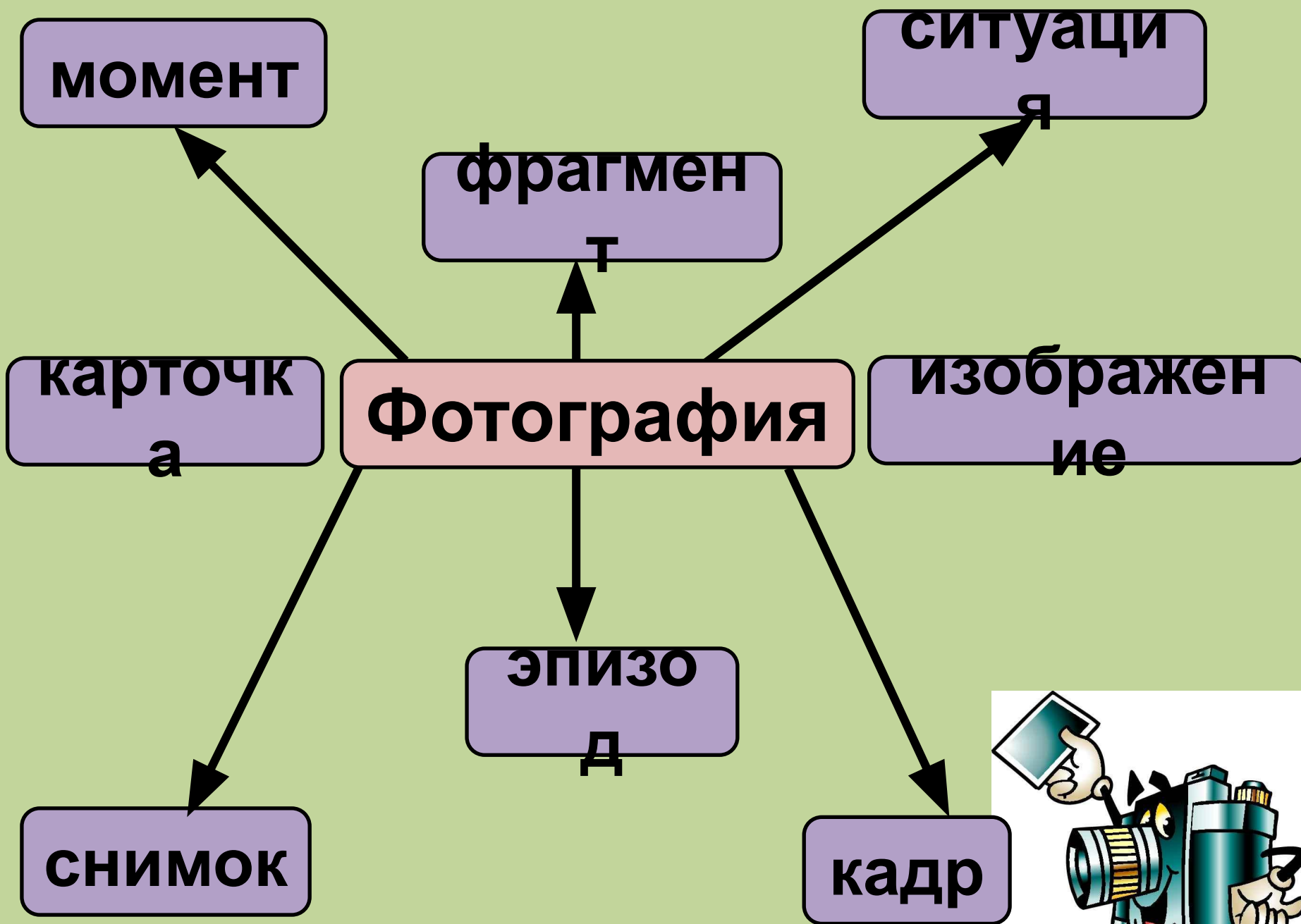
# Когда была сделана 1 фотография?

Первую в мире фотографию сделал в 1826 году французский физик Жозеф Ньепс

Более чёткие фотографии в 1839 году удалось получить Луи Даггеру. Он сделал изображение на серебряной пластине

Почти 100 лет фотографии оставались чёрно - белыми. Только после изобретения фотобумаги и цветной фотоплёнки дело пошло быстрее





# Рассмотри фотографию



Дети из семьи Хейфец. 1907  
год

??????

**Когда была сделана  
фотография?**

**Кто такие ровесники?**

**Обратите внимание на одежду**



??????

**Обратите внимание на лица**

**Обратите внимание на руки**

**Расспросите детей о жизни в гимназии?**



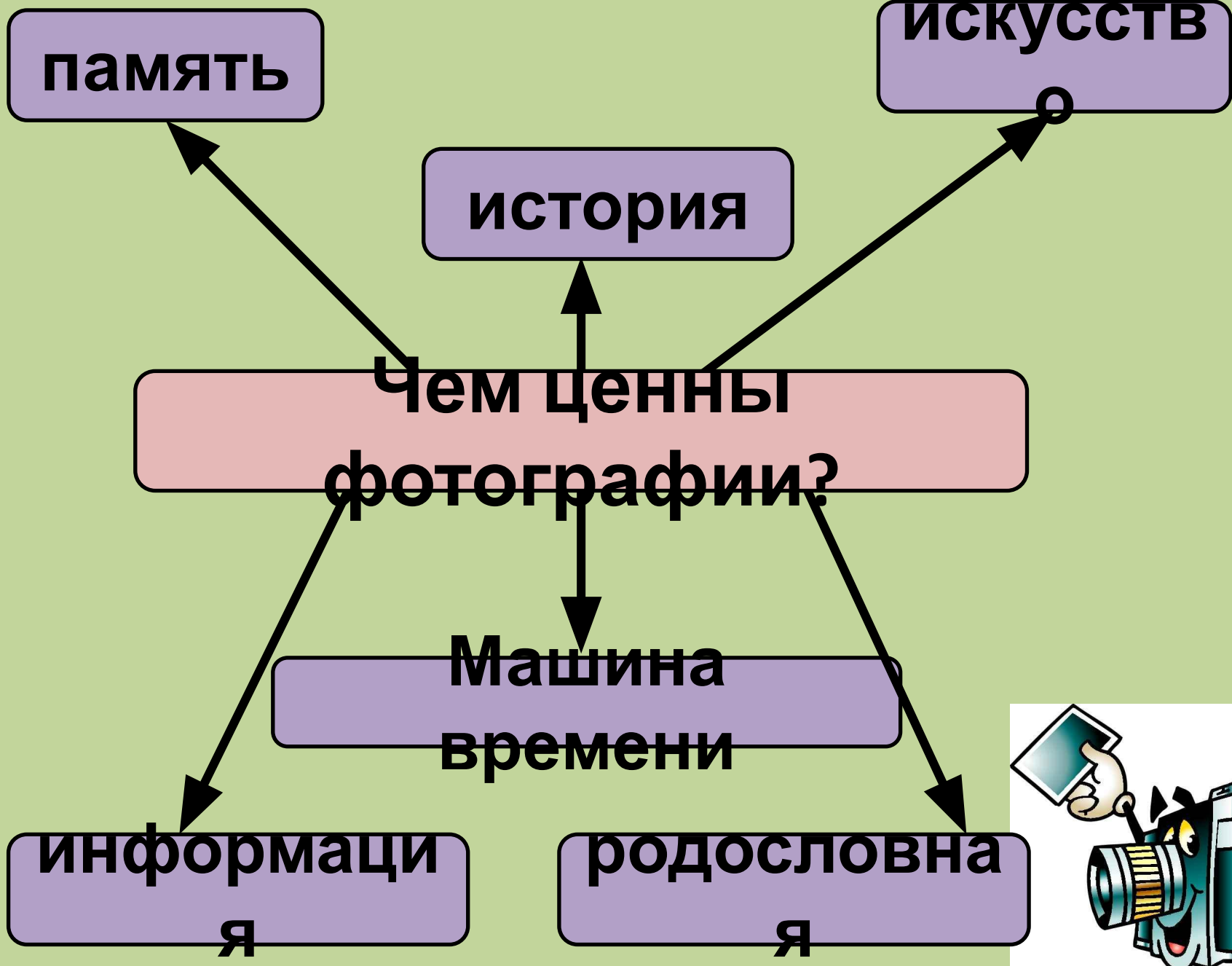
# Потомок

Каждый человек по отношению к своим предкам (бабушкам и дедушка, прабабушкам и прадедушкам)

Люди будущих поколений







# Начало описания

На фотографии изображен (запечатлен, увековечен, снят)...

Схвачен такой момент...

С фотографии на нас смотрит...

Взгляните на эти лица...

Предстает на снимке...

Остановлено мгновение, когда ...



# План

**Кто и где изображён?**

**Как одеты люди, их настроение?**

**Характер людей**

**Ценность фотографии**

**Ваши впечатления**



# Домашнее задание

Найти и рассмотреть  
старые фотографии

Узнать их  
историю

Описать  
фотографию



# Старые фото

*Старые фото, как память из  
прошлого,*

*Хранятся они на альбомных  
страницах.*

*Такие родные, такие хорошие,*

*Такие любимые, милые лица.*

*Казалось, что жизнь не такая уж  
сложная,*

*Но только с годами сложнеей оказалась.*

*Старое фото беру осторожно я,*

*Так мало на память о прошлом  
осталось.*



# Итог урока

**Мне было интересно**

...

**После урока мне  
захотелось ...**

