







# Урок развития речи

## 2 класс





Выполнила: Лебедева О.В.  
учитель начальных классов  
МОУ Лучинниковской ООШ.

# Отгадайте загадку



Очень сильный и  
высокий  
По колено снег глубокий.  
Не олень, но он рогатый,  
Все зовут его сохатый.





Лось




Лось шагает по дубраве.  
Треск и шум стоит вокруг.  
Столько шума, чтобы знали:  
"Не стреляйте, я ваш друг!"

В заповеднике сохатый  
Не боится никого.  
Он, конечно же, рогатый,  
Но рога-то для чего?

По секрету между нами:  
Если кто-то нападет,  
Напугает он рогами  
И тихонечко уйдет.

( К. Тим)



# Что вы знаете о лосе?

Лось- очень крупное животное. Длина тела самца до 3 м, высота в холке до 2,3 м, длина хвоста 12-13 см, масса 360-600 кг.

Лось- очень сильное животное, его боятся волки и медведи. Но несмотря на свой грозный вид- это травоядное животное, и сам ни на кого лось не нападает.



# Работа по учебнику



Упр. № 191

стр. 118



Картинная галерея



**А. С. Степанов**  
**«Лоси».**





(1889 г.)



# Алексей Степанович Степанов



(1858-1923)

# Работы художника



На  
пастбище.




Деревня зимой.



Лоси




Охота с борзыми.



В  
лодке




Катание на  
Масленицу.




Лошадка.

# Рассмотрите картину







- Что изображено на картине?
- Какое время года изображено на картине?
- Посмотрите на лосят. Какие они?
- Как вы думаете, почему взрослые лоси не едят?
- Посмотрите на лося-самца. Какой он?
- Что мы видим на заднем плане картины?
- Какое общее впечатление от картины?



# Физминутка для глаз







# План

## 1. Вступление.

Картина А. С. Степанова «Лоси».

## 2. Основная часть.

а) время года, изображенное на картине.

Приметы зимы.

б) предметы, изображенные на заднем плане картины.

в) описание лосей:

- размер животных;
- голова, рога;
- шерсть, окраска лосей;
- ноги, копыта.

г) краски, использованные художником.

## 3. Заключительная часть.

Общее впечатление о картине.

Какие чувства вызвала у вас картина «Лоси»?

## Сочинение по картине А.С.Степанова «Лоси».

А. С. Степанов - это один из великих и талантливых художников. Он написал очень много великолепных картин. Чаще всего в своих работах он изображал животных, используя коричневые и серые тона. Это можно увидеть на одной из его картин, которая называется «Лоси».

На этом полотне изображен пасмурный зимний день. На заднем плане мы видим кустарники и деревья в снегу. Небо серое. Вдали виднеется темная полоска леса. В центре картины изображён стог сена, занесённый снегом. На переднем плане картины, рядом со стогом сена, запечатлены четыре лося. Это большие, величественные животные. У одного из них огромные широкие рога, этот лось смотрит в сторону, как бы прислушиваясь к шорохам. Двое из них совсем ещё маленькие. Шерсть у лосей грубая, короткая коричневого цвета. Ноги стройные, высокие, светло-серые, почти белые с широкими копытами. Голова у этих животных большая с вытянутой мордой. Лосям трудно приходится зимой. В лесу не найти корма, поэтому они переходят с одного места на другое в поисках пищи. Вот и на картине Степанова мы видим, что и эти лоси не случайно вышли на поляну к этому стогу сена, где и изобразил их художник.




Картина А.С.Степанова «Лоси», мне очень понравилась, хотя она и вызывает чувство грусти. Когда смотришь на эту картину, невольно возникает желание помочь семейству лосей пережить это трудное зимнее время. Особенно трогательными являются образы лосят.



# Опорные слова



Зимний лес, стог сена, семья лосей, лосята, принялись есть, вкусное и душистое сено, лосиха, старый лось, сильный, тёмного цвета, огромные ветвистые рога, настороженно прислушиваются, нет ли опасности.



Спасибо за урок