

Урок русского языка в 3 классе



Девиз рока

**Знайку вперёд
толкают, а
Незнайка за
печкой сидит**



Поставь в форму Р.п. ед.

и

клуб..нь

тан..ц

ног..ть


лап..ть

каш..ль




Самостоятельная работа

1. Выполнить разбор слов по составу
2. Списать, вставляя пропущенные буквы, рядом написать форму Р.п., ед.ч



??????

**Ключ..к - ключ..ка
Замоч..к - замоч..
ка**



Тема урока

**Чередование
звучков в
суффиксе слов,
видимое на
письме. Е и О -
беглые гласные**



Задачи урока

Узнать...

Уметь...

Развивать...



Упр. 147

1. Открой обратный словарь

2. Выпиши 3 слова, относящиеся к миру

3. В скобках напиши ...

4. Докажи, меняя форму слов, что...



цыплёночек




Домашнее задание

Упр. 154. с. 133



Физминутка

Наш Незнайка потянулся.
Руки в боки, и нагнулся.
Встал, присел и снова встал.
На носочки встал легонько.
И за парту сел тихонько.



Упр. 148

Где нет беглого
гласного?

КОСТЮМЧИК

замочек

-

замочка



КОСТЮМЧИК


а





Правило

В слове, где есть орфограмма «беглый гласный», пиши букву **Е**
....., а с слове, где нет этой орфограммы — букву **И**



Проверь!

песочек
вагончик
балкончик
фартучек
укропчик



Упр. 149

1. Выпиши 2 последних слова на –ек, 2 последних слова на –шик

2. Рядом запиши форму р.п. ед. ч.



Найди пару и проверь!

Хлебушек-хлебушка

воробышек-

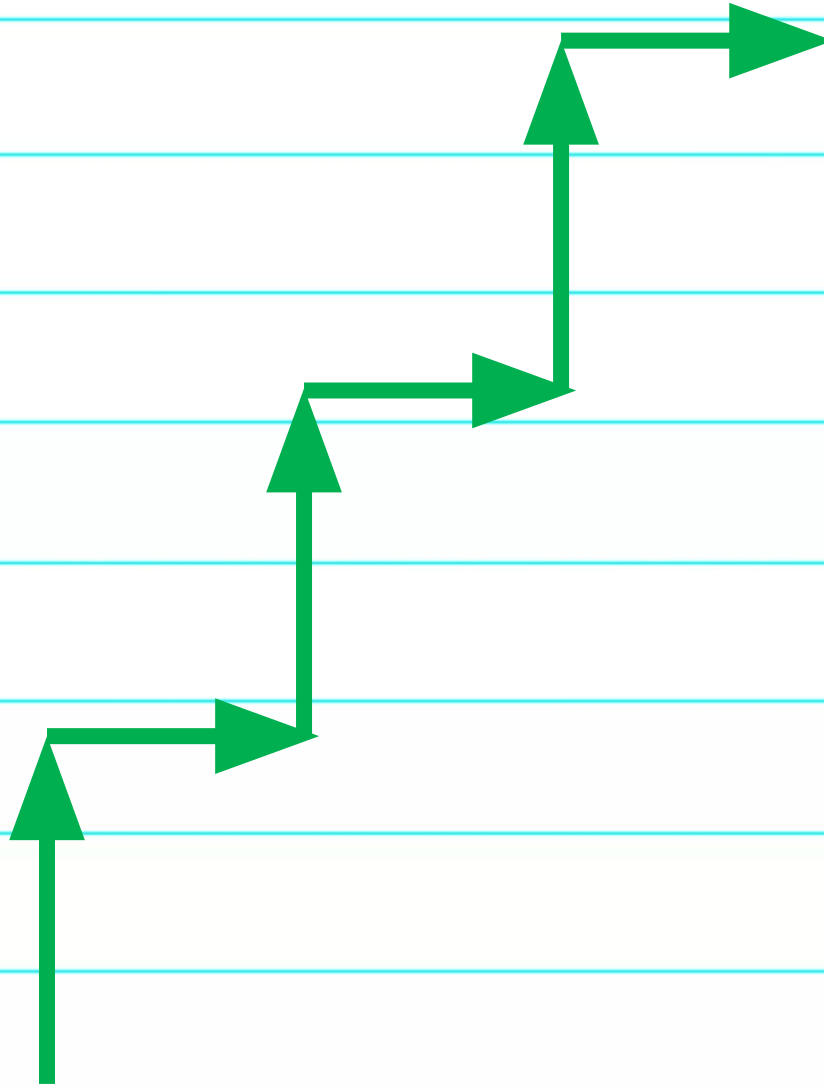
воробышка

грошик-грошика

ёршик-ёршика



Самооценка



Итог урока

Я повторил(а)...

Я узнал(а)...

Я теперь знаю,

как...

