

# Урок русского языка в 4 классе



Автор презентации: Кадырова Ольга Игоревна,  
учитель начальных классов МАОУ ООШ №52 города Тюмени

2018



# Настрой на урок

Каким вы  
хотите видеть  
урок?

Какое у вас  
сегодня  
настроение?





???????

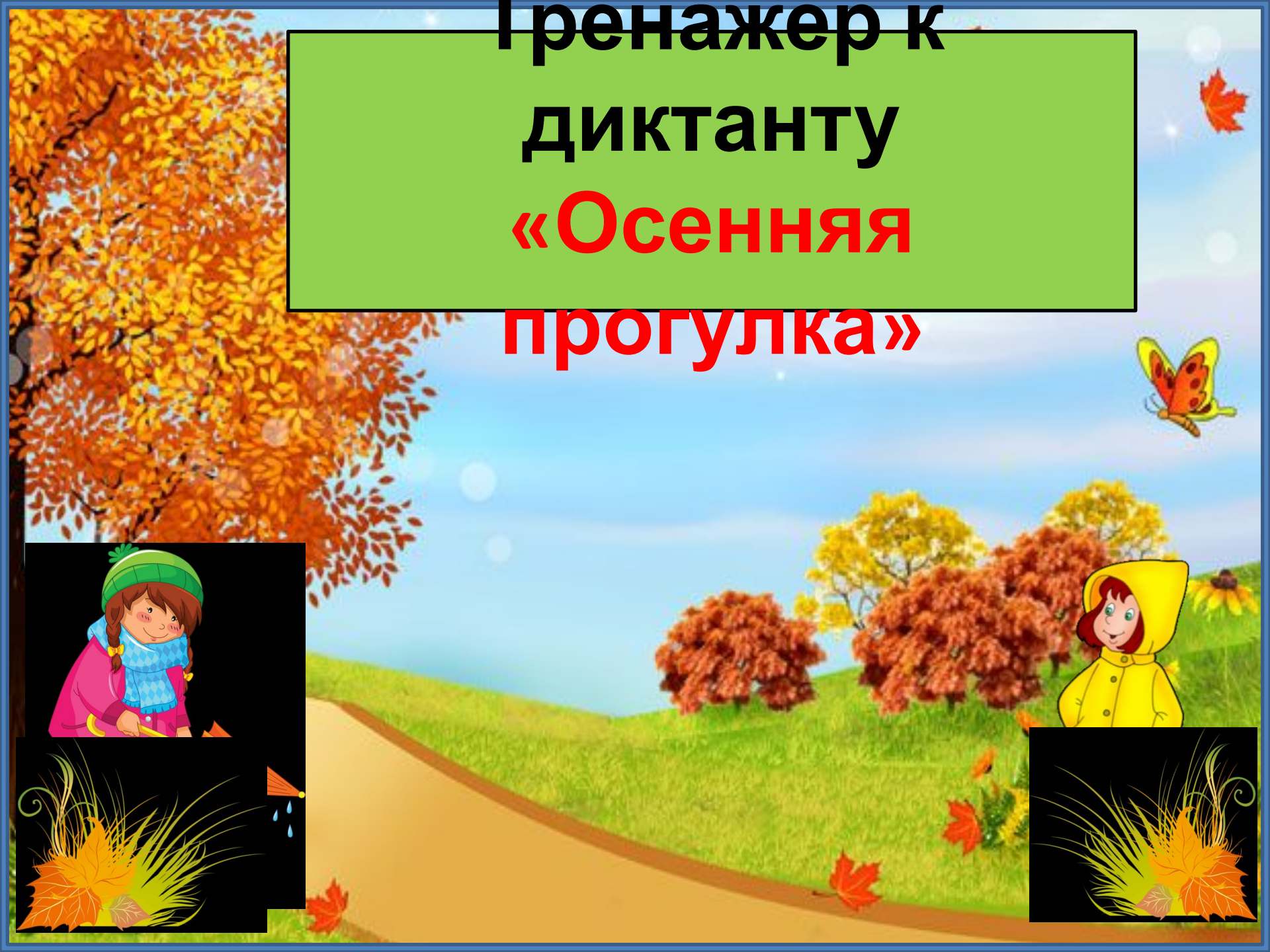
Почему его так  
называют?

Самое  
«золотое»  
время года?





# Гренажер к диктанту «Осенняя прогулка»



ОС..Н..Ю

осенний

разделительный <sup>ь</sup>  
знак





**х..дила**

**ХОД**

**безударная  
гласная**



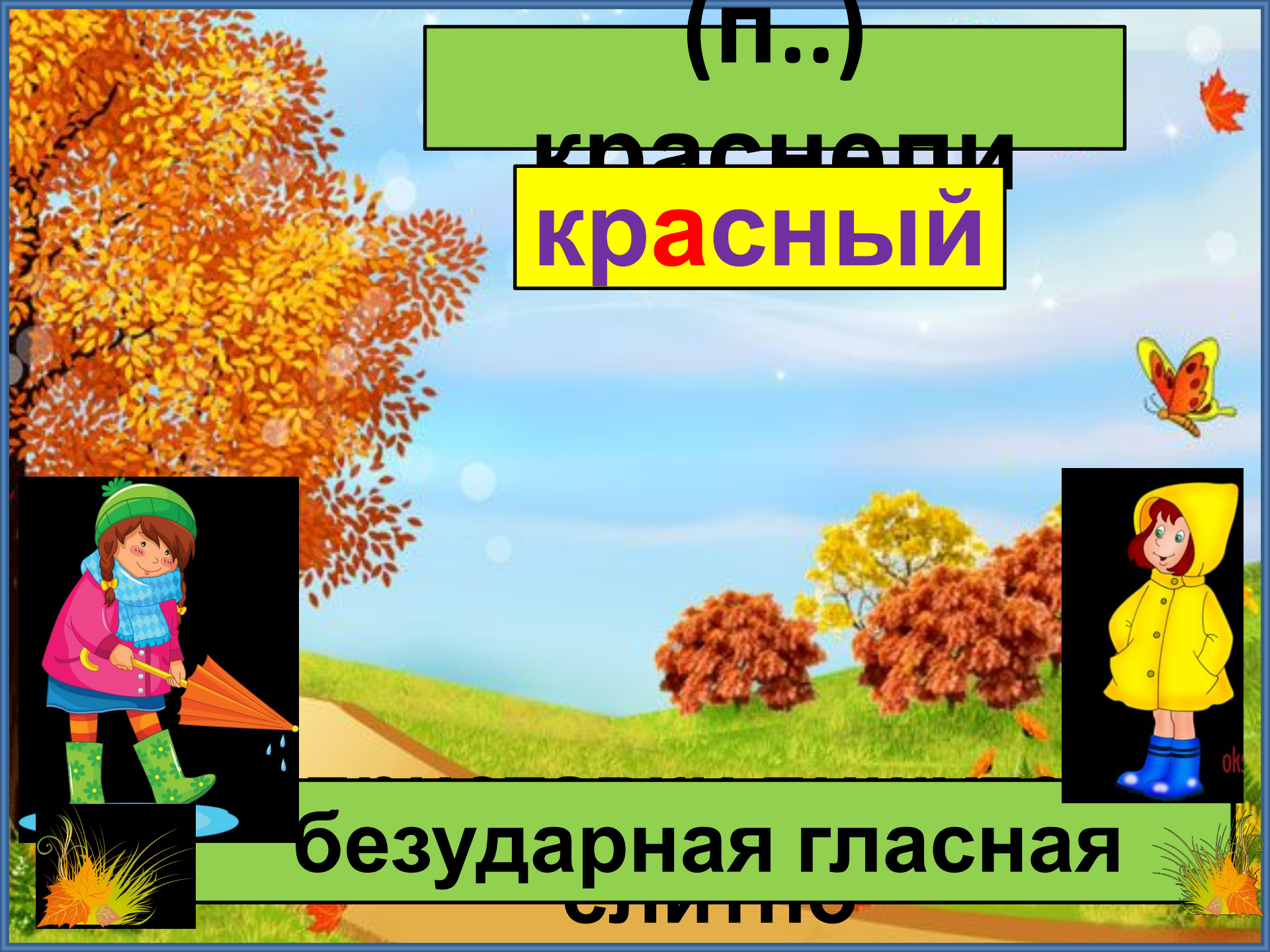
(П..)

красног

красный

безударная гласная

слитно





б..рë..ки

берëза



парная

согласная



(на)р..

бинах

рябь



безударная

гласная

(по)л..

сной

лес



безударная

гласная



тр..пинке

тропы



безударная  
гласная

**(на)п..ляну**

**поле**



**безударная  
гласная**



з..л..неют

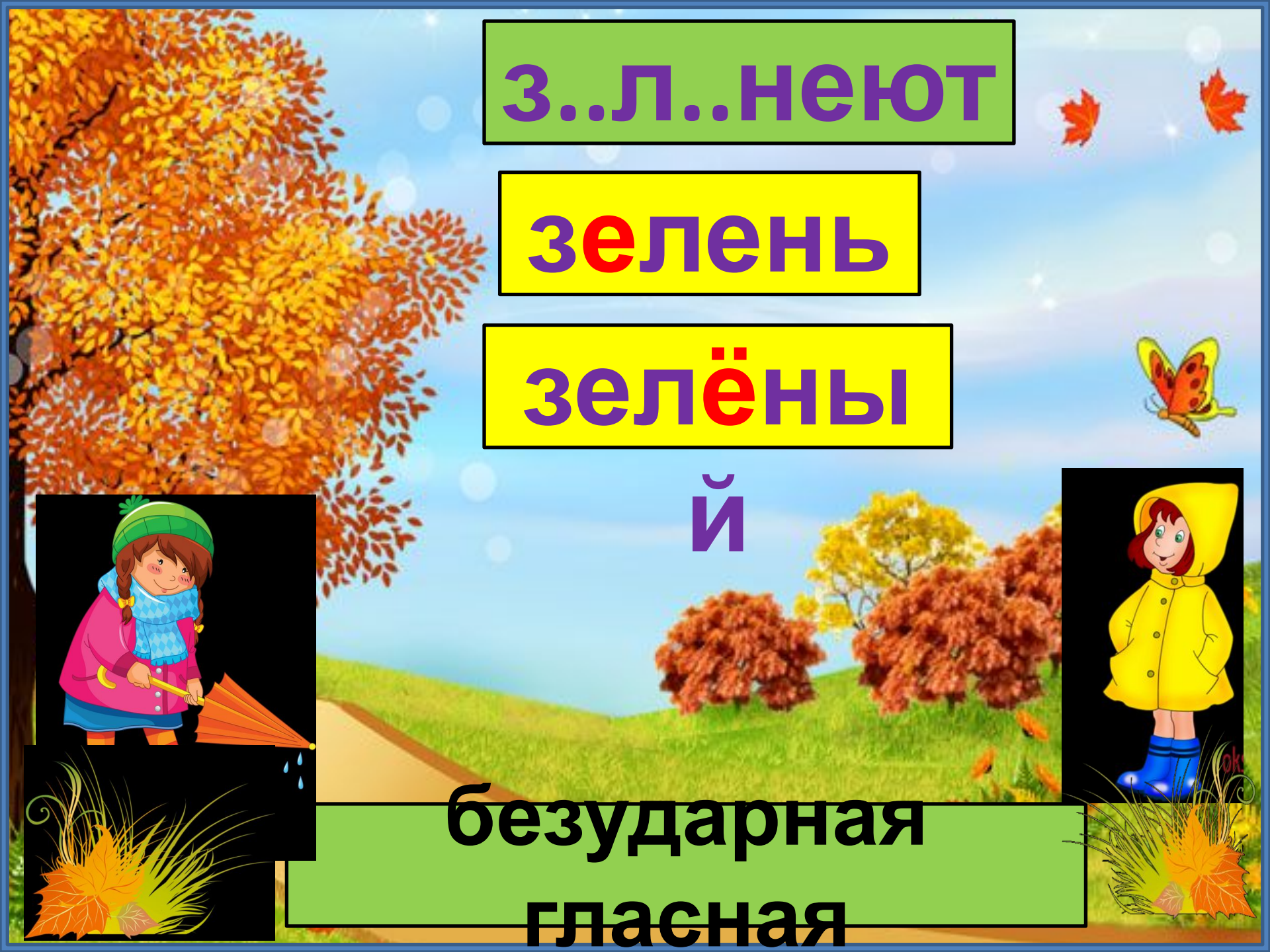
зелень

зелёны

й

безударная

гласная



**М..Л..дые**

**МОЛОД**

**МОЛОДЕНЬКИ**

**Й**

**безударная  
гласная**





**в..сёлый**

**весело**



**безударная  
гласная**

уг..

СТИЛИ

ГОСТЬ



безударная

гласная



радос..

ные

радости

непроизносим

ая

согласная



# Осенняя прогулка

Школьники ос..н..ю х..дили в парк. (П..)кр..снели осинки, пожелтели б..рё..ки. Гроздья ягод созрели (на)р..бинах.

Ребята (по)л..сной тр..пинке вышли (на)п..ляну. Кругом растёт пушистый ельник. З..л..неют молодые ёлочки, а из земли бьёт чистый родник. Ребята собрали сучья и ветки. Мальчики разожгли в..сёлый костёр на берегу реки.

В лесу было очень тихо. Дети сели вокруг огня. Серёжа наполнил чайник водой. Пора заваривать чай. Лена и Таня уг..стили ребят печеньем. По дороге домой все пели песни.

Усталые, но радос..ные ребята вернулись с

и.





# Физминутка

ходили

собрали

увидели

разожгли

пели

угостили

сели



??????

Зеленеют молодые ёлочки, **а** из земли  
бьёт чистый родник

Ребята собрали сучья **и** ветки

Усталые, **но** радостные ребята вернулись  
с прогулки





# Тема урока

Знаки препинания при  
однородных членах  
предложения

Что такое союзы?



# Задачи урока

Узнать, когда ...

Узнать, что такое ...





?????

Как можно показать связь  
между однородными членами  
предложения на письме?

При  
помощи  
запятых

При  
помощи  
союзов



# Чем отличается предлог и союз?

Лена с Таней гуляли

Лена и Таня гуляли

Предлог  
относится к  
какому-  
нибудь сущ.

Союз не  
относится ни к  
какому  
конкретному  
слову








# Правило

Союзы живут **между** ..... словами  
**между** ..... предложениями.

Они **связывают** ..... между собой  
слова или предложения.

Именно поэтому их называют

**союз** | ..... **связь** есть .....



Сделай вывод

Там росли сосны и ели

Там росли не сосны, а ели

Там росли не сосны, но  
ели







# Правило

Перед союзами **А** ... **НО** .....  
ставится запятая.

Перед союзом **И** ... запятая не  
ставится.

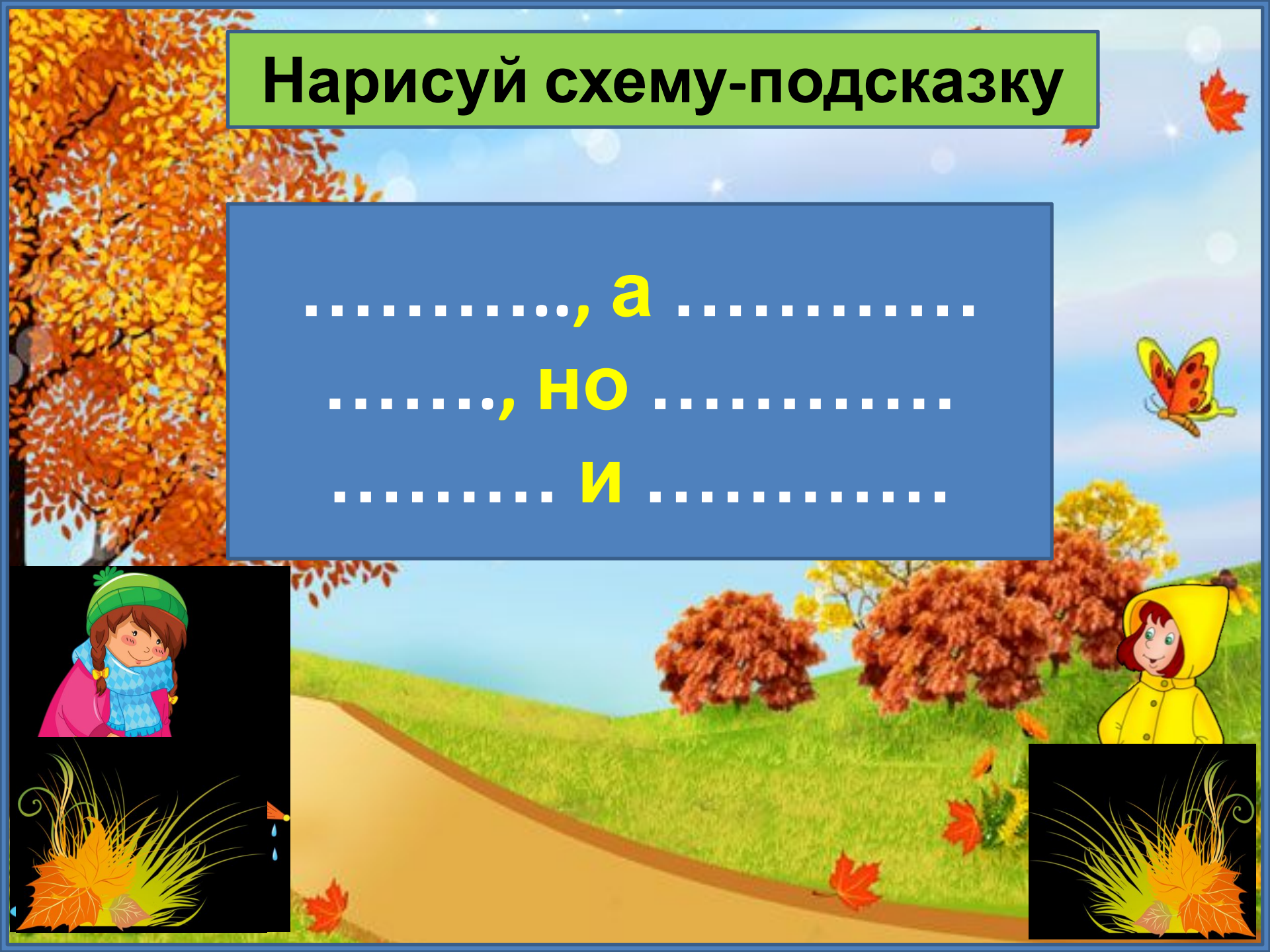


# Нарисуй схему-подсказку

....., а .....

....., но .....

..... и .....





# Где поставить запятую?

Вот приезжает царь домой, а царица  
встречает его такая радостная

Отправился старший сын пшеницу  
стеречь но захотелось ему спать

Триглазка попрыгала-попрыгала и на  
травушку упала



# Домашнее задание

Из сказок списать  
3 предложения с  
однородными членами  
предложения с союзами





# Самооценка

ДИКТАНТ

СОЮЗЫ

Всё легко!

Есть  
сложности!

Очень трудно!



# Итог урока

Сегодня урок мне  
понравился ...

Мы повторили ...

Узнали, что ...

