

Урок русского языка в 4 классе



Автор презентации: Кадырова Ольга Игоревна,
учитель начальных классов МАОУ ООШ №52 города Тюмени

2019

Пожелание на урок

повернитесь

улыбнитесь

пожелайте



Тема урока

ГЛАГОЛ

Повторение



действие

что делать?

самостоятельная
часть речи

н.ф.

исключения

спряжение

Что вы знаете про
глагол?



время

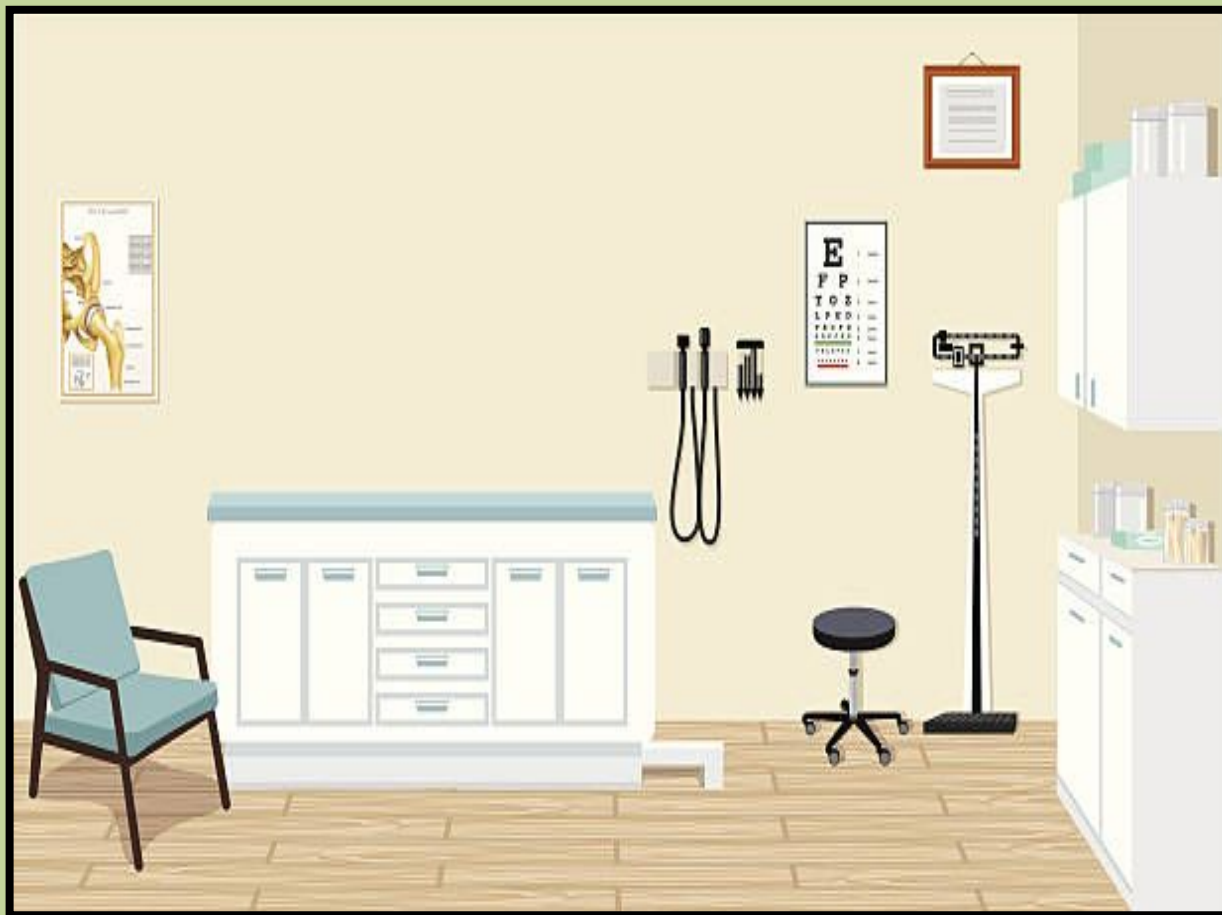
лицо

число

сказуемое

глагольны
е
суффиксы

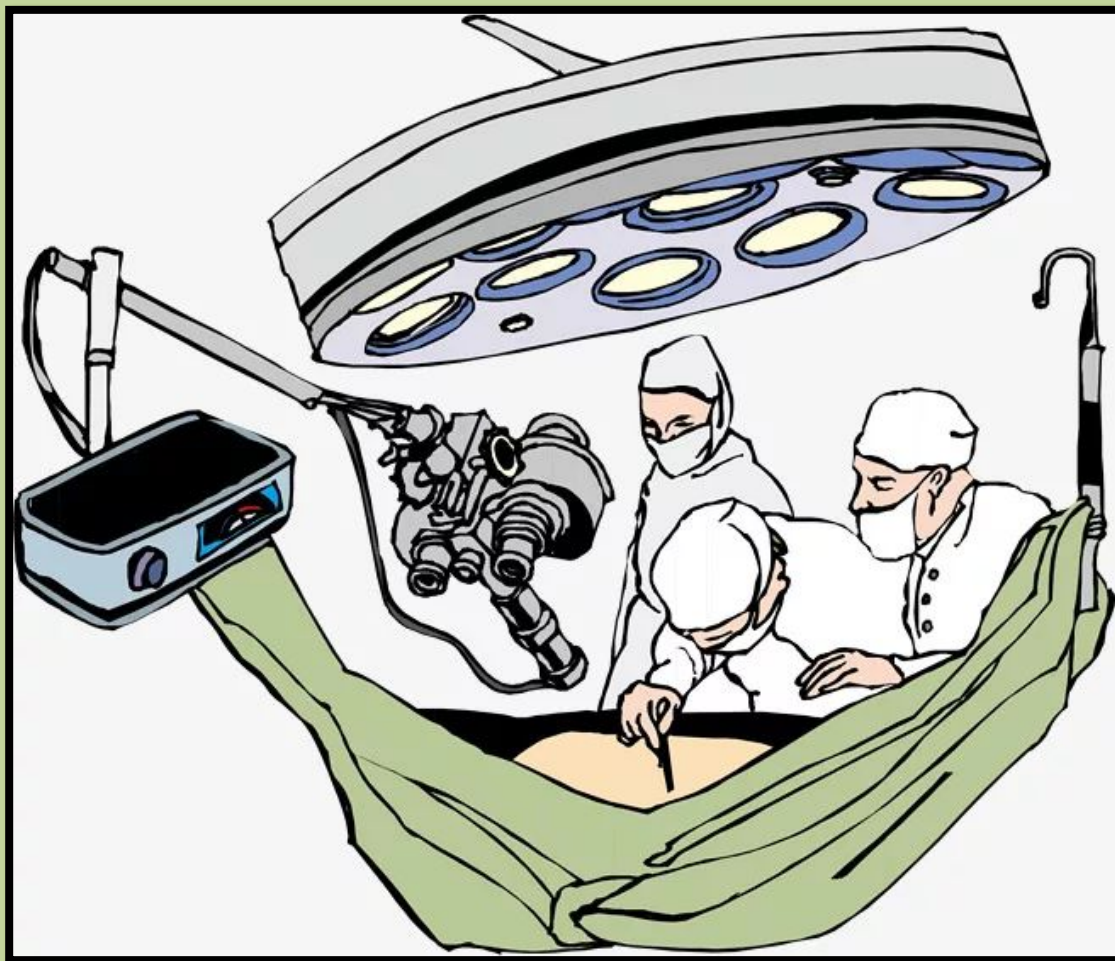
Упр. 15



**Без вызова не
входить!**



Упр. 15



**Соблюдайте
тишину!**

Упр. 15



Не шумите!

Упр. 15



**Руками не
трогайте!**

Упр. 16



**Не влезайте-
убьёт!**

Упр. 16



Не открывайте!

Упр . 16




**Не переходите через
пути!**

Упр. 16



**Не переходи дорогу на
красный свет!**

Упр. 16



**Стой справа,
проходи слева!**



Домашнее задание

Упр. 18, с. 24



Физминутка

переходите

стойте

не шумите

**проходите
слева**





Проверьте!

разбились

пр.вр.

поплыли

пр.вр.

распустили
сь

пр. вр.

золотятся

н.вр.

посветлели

пр. вр.



Проверьте!

блестят

н.вр.

набухают

н.вр.

растает

б.вр.

украсят

б. вр.



Определи род или лицо

склонился

м.р.

рассматрива
л

м.р.

подошла

ж.р.

посмотрела

ж.р.



Определи род или лицо

ползло

ср.р.

ползёт

3 л

спросила

ж.р.

вздохнул

м.р.



Определи род или лицо

ползу

1 л

удивилась

ж.р.

ползёшь

2 л

проворчал

м.р.



Вывод

Глаголы в форме
прошедшего времени
изменяются **родам**

А в форме настоящего и
будущего времени **лицам**



Самооценка

Умею ставить
глаголы в пов.
форму

Умею определять
время глагола



действие

что делать?

самостоятельн
ая часть речи

Н.
ф.

исключения

спряжение

Что вы знаете про
глагол?



глагол

е

сказуемые

е

врем
я

пов.
форма

число

пр. вр -
род

лицо

н. вр, буд.
вр.