

# Урок русского языка в 4 классе

Автор презентации: Кадырова Ольга Игоревна,  
учитель начальных классов МАОУ ООШ №52 города Тюмени

2019



**Настрой на**

**урок**

**Прозвенел**

**звоноч..к!**

**Друж..к, начнём  
скорей урок!**

**Встанем в круг**

**И сделаем  
кружоч..к!**



# Тема урока

Написание букв **О** и **Е**  
после шипящих в  
суффиксах  
существительных **-ОК** и  
**-ЕК**



# Цель урока

Закрепить умение, когда пишется ....

**О** или **Е** после шипящих в суффиксах существительных



# Образец

Ёжик шёл, шёл,  
Белый гриб  
нашёл

СТИХ

СТИШОК

СТИШОЧЕ

К



# Упр. 85



друг

дружок

дружоче  
к

# Упр. 85



сапог

~~сапожо~~


к

~~сапожоце~~

к



# Упр. 85



станок


станочек

к





# Упр. 85



пастух


пастушок

пастушоч

ек



# Упр. 85



ЦВЕТОК

ЦВЕТОЧЕ

К



# Упр. 85



ЗВОНОК

ЗВОНОЧЕ

К





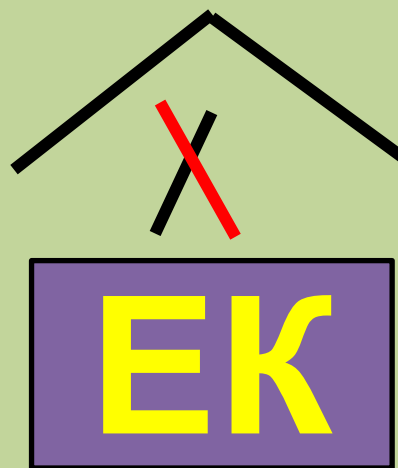
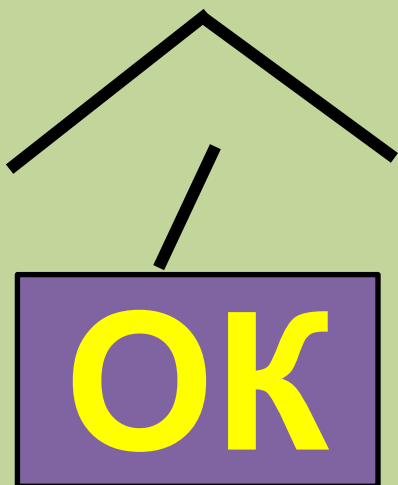
# Правило

В суффиксах  
существительных после  
шипящих под ударением  
пишется буква **о** .....  
**е** ....., без  
ударения буква ....



# Правило-подсказка

После  
шипящих



# Проверь!

Рычаж...к, ножиц...к, венич...  
к, пирож...к, ельнич...к,  
тенёч...к, творож...к,  
лопуш...к, ящич...к,  
узелоч...к.

о

о

о

е

е

е

о

е

е

е



# Придумай задания

Ёжич..к взял кузовоч..к и  
пошёл в лесоч..к искать  
грибоч..к.

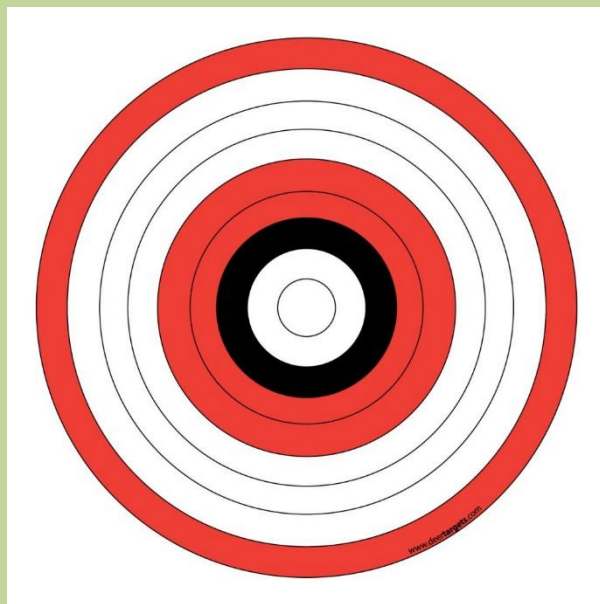




# Самооценка

-ЕК

-ОК



# ИТОГ урока

**-ЕК**

**?**

**-ОК**

**?**

