

# Урок русского языка в 3 классе



# Девиз урока

Не доволен —  
возражай, Возражаешь  
— предлагай,  
Предлагаешь — делай,  
Берись за дело смело!



# С какой частью речи работаем?



Глагол – это самостоятельн... часть  
ая  
речи, которая обозначает действие  
предмета и в начальной  
форме отвечает на что  
делает? и  
что  
сделать? ... и МОЖЕТ  
-ТЬ -ТИ -ЧЬ рфиксы ....., ....., .....

# Самостоятельная работа

Подчеркни глаголы в  
начальной форме и  
выдели в них суффиксы

Разбери выделенные слова  
по составу



Превератите данные  
слова в глаголы в н.

ф

обедать

ужинать

завтракать



??????

До завтрака надо...

одеваться

умываться

расчесаться



Тема урока

# Написание частицы -ся



# Задачи урока

Узнать...

Уметь....

Развивать...






# Упр. 177

Давайте же мыться,



ть,

Давайте же мыть, плескать,  
Купать, нырять, кувыркать...



# Сравни

Девочка любит **МЫТЬ**  
чашки, окна, куклу.

Девочка любит  
**МЫТЬСЯ.**



!!!!!!

В давние времена слово  
себя писали сокращённо:  
как -ся. Это -ся писали  
отдельно!



МЫТЬСЯ

я


МЫТИ СЯ

МЫТЬ

себя

# Домашняя работа

Выполнить  
комплексную работу  
«Лисица» 3 или 4 вар.



# Физминутка

Придумай  
физминутку  
с глаголами в н.ф.



# Запиши предложения

одевать-одеваться  
искупать-искупаться






!!!!!!

Глаголы в н.ф. с частицей –  
ся пишутся с суффиксом -ть

ь сохраняется в написании  
глаголов с частицей –ся,  
если они стоят в н.ф.





!!!!!!

**Есть глаголы, которые не  
употребляются без частицы  
-ся**

**улыбаться**

**смеяться**

**поздороваться**





# Спиши, выдели, подчеркни



# Самооценка

ПОНЯТНО  
происхождение  
частицы ся



# Итог урока

Сегодня мы

повторили

Сегодня мы

закрепили

Сегодня мы узнали...

