

Урок русского языка в 4 классе



Автор презентации: Кадырова Ольга Игоревна,
учитель начальных классов МАОУ ООШ №52 города Тюмени

2018

Настрой на урок

Незнайка на печи лежит,
Знайка по дорожке бежит



ОБА или ОБЕ

м.р.

ОБА

ср.р.


ОБА

ж.р.

ОБЕ

м.р., ж.р.

ОБА



Самостоятельная работа

1. Вставь пропущенные
буквы

ОБЕ или **ОБА**?

2. Просклоняй




?????

Знайка, Незнайка и Тюбик
встретились на лужайке

Пилюлькин, Сиропчик,
Знайка решили сделать
подарки

Винтик и Шпунтик
ремонтируют велосипед



Тема урока

Однородные члены предложения



Задачи урока

Узнать ...

Уметь ...


Воспитывать ...



Как они называются?

Девочки и мальчики
рисовали и лепили.

**Однородные
члены
предложения**



Домашнее задание

Запиши 3
предложения
с однородными
членами, выдели
основу





Подчеркни основу

Первоклассники бегают на
переменках

Первоклассники и
второклассники бегают на

переменках

Первоклассники,

~~второклассники и~~

~~третьеклассники бегают на~~

переменках



Подчеркни основу

Первоклассники бегают на
переменках

Первоклассники бегают и
прыгают на переменках

Первоклассники бегают,
прыгают и кричат на переменках


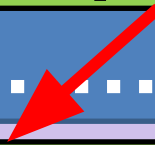




Правило

Члены предложения,
которые
относят **ОДИНАКОВ**
.....
одному и тому
же
предложения,
называются **однородными**
.....

одинаково родными




Правило

Однородными могут
быть главные члены
предложения

однородные
подлежащие

однородные
сказуемые



Самооценка

Тема легкая!

Пока не могу
ответить!

Тема сложная!



Итог урока

Мы узнали ...

Мы запомнили ...

Мы повторили ...

