

Урок русского языка 2 класс

ЖИ-
ШИ



ЧА-
ЩА

ЧК-
ЧН

ЧУ-
ЩУ

Составила:

учитель начальных
классов

МБУ «Школа №71»


Тема:

Правописание слов с буквосочетаниями:

жи-ши ,ча-ща, чу-щу, чк- чн.

Цели:

1. **Обобщать знания о правописании слов с данными буквосочетаниями.**
2. **Развивать орфографическую зоркость;**
3. **Расширять словарный запас;**
4. **Воспитывать интерес к предмету;**
5. **Развивать самооценку и взаимооценку;**
6. **Формировать коммуникативные умения;**



Вставь пропущенные буквы

1

ВАРИАНТ

ДАЧ **А**.

2

ВАРИАНТ

ЛЫЖИ**И**.

Щ..**У**ЁНОК

Щ**А**ВЕЛЬ

ПУШ..**И**НКА

КАМЫШ**И**..

АПЕЧ..**Т**Ь

УЛОЧ..**Я**Л



Отгадай

загадку



Что за скрип?

Что за

хруст?

Это что ещё за
куст?

Как же быть без
хруста, /

Если **КАПУС**

ТА

СОСТАВЬ ИЗ СЛОВ ПРЕДЛОЖЕНИЯ

1. На, кочан, растёт, грядке,

капустя.
1. На грядке растёт кочан

капусты.
2. Капустные, прочные, и,

листья,

сочные.
2. Капустные листья

прочные и

сочные.



ФИЗМИНУТ КА



Измени слова

так...

Кошка

кошечк

а

Ёжик

еж

и

Бурунду

бурундуч

ки

ки

мыш

Мышь

и

Картинный диктант

Девочк



Каранда

Москв



Ягод



Сорок



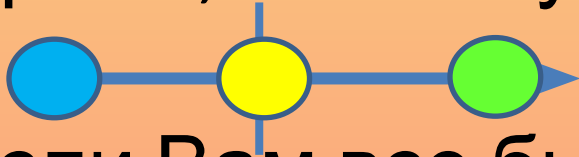
Капуст




Посуд



Рефлексия

1. Сложите получившиеся отметки за каждое задание.
2. Выведите итоговую отметку.
3. Оцените свое эмоциональное состояние на уроке ,используя луч.



- Если Вам все было понятно ,комфортно на уроке, вы не испытывали трудности, то 
- Если ВЫ испытывали некоторые трудности, но на уроке все по  шло, то -
- Если всё не получилось  урок не понравился, было неприятно, то

Домашнее задание.

1. Учить словарные слова;
2. Учебник стр.50, упр. №88



МОЛОДЦЫ!

!!

