

# Урок русского языка в 4 классе



Автор презентации: Кадырова Ольга Игоревна,  
учитель начальных классов МАОУ ООШ №52 города Тюмени

2018



**Настрой на урок**


**Желаю, чтобы наш  
урок получился...**

**не только вкусным, но  
и полезным!**



# Словарная работа





# Загадка



# Значение слова

**Винегрёт** — популярный в России и других странах салат из отварных свёклы, картофеля, фасоли, моркови, а также солёных огурцов и зелёного или репчатого лука.  
Относится к закусочным холодным блюдам



# Происхождение слова

Происходит  
от франц. vinaigrette «соус из уксуса»  
, далее из vinaigre «уксус», далее  
из vin «ВИНО»  
+ aigre «кислый; терпкий; острый»



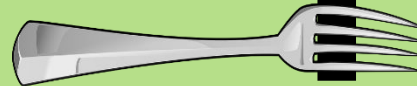
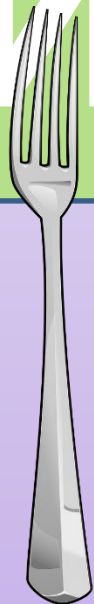
Запомни!

вилкой ешь

ВИЛКА ЕСТЬ

В  
И

Е





# Сочини стишок!

.....

С бабушкой в  
воскресенье  
Мы готовили обед  
Главным блюдом  
угощенья  
Получился винегрет

.....

винегрет



# Что входит в состав?

**свёкла**

**морковь**

**капуста**

**огурцы**

**картофель**

**лук**



# Как приготовить винегрет?

**Запомните глаголы,  
которые использованы в  
приготовлении винегрета**



**Тема урока**

**Спряжение глаголов**

**Повторение**



# Цель урока

**Закрепить умение ...**

**определять  
спряжение глаголов**





# Запиши глаголы, определи спряжение

использую

1

спр

делаю

1

спр.

добавляю

1

спр

нарезаю

1

спр

любит

2

спр

ГОТОВИТЬ

2

перемешивае

спр

1

М

спр.



Приятного аппетита!





**Внимание!**

**Дети – ешьте  
винегрет!  
Ничего вкуснее - нет!**



# Домашнее задание

Найти рецепт  
винегрета

Списать, у глаголов  
определить  
спряжение



# Физминутка



## Выпиши 5 глаголов, определи спряжение

Сначала отмываем корнеплоды от земли. Мы будем варить овощи в шкурке, поэтому возьмем щетку и помоем хорошенько. Овощи не чистим и ничего не срезаем. У моркови и свеклы на месте остается и верхушка, и низ. Кладем картошку, морковь и свеклу по разным кастрюлям, в подсоленную холодную воду, чтобы она покрыла продукты полностью. Даем воде вскипеть и на умеренном огне отвариваем до готовности.



**Выпиши ...,  
определи ...**

**Не стоит готовить винегрет  
впрок и долго хранить, так как  
входящие в его состав  
продукты быстро утрачивают  
свои вкусовые и пищевые  
качества**



# Проверь!

**СТОИТ**

**2 спр.**

**ГОТОВИТЬ**

**2 спр.**

**хранить**

**2 спр.**

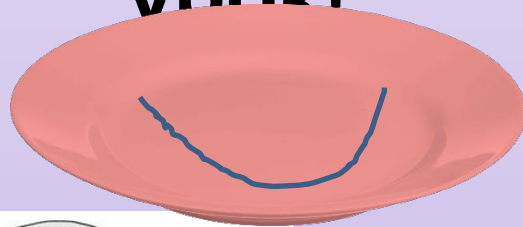
**утрачивают**

**1 спр.**




# Самооценка


Очень  
был  
вкусный  
и  
полезный  
урок!



Немного  
был урок  
кисловат!



Урок  
оказался  
кислым!



# Итог урока

**Познакомились с  
полезным словом ...**

**Повторили умение ...**

