

Урок русского языка в 3 классе



Автор презентации: Кадырова Ольга Игоревна,
Учитель начальных классов МАОУ СОШ №52 города Тюмени
2021

Настрой на урок

**В ЭТОТ ОСЕННИЙ
ДЕНЁК ВСЕМ ЖЕЛАЮ**

...



?????

Девочка гуляла по осеннему лесу.⁴



ВНИМАНИЕ!!!

**Цифра 4 у последнего
слова показывает, что**

....

**это предложение надо
разобрать по членам
предложения**



Тема урока


**Упражнение в разборе
предложений по членам
предложений**



**предложен
ия**

нераспространённые
е

распространённые
е



**Главные
члены
предложения**

**Второстепенные
члены
предложения**

—

==

ПОЯСНЯЮ
т

Памятка

1. Прочитай предложение

2. Найди подлежащее

3. Найди сказуемое

**4. Найди вт. член предложения,
который поясняет подлежащее**

**5. Найди вт. член предложения,
который поясняет сказуемое**



Выполни полный разбор

Дев..ч..ка гуляла п.. осе(н,нн)ему лесу.



Загадка

**Наступила осень,
Дышат холода...
И горит на клумбе
Последняя звезда.**



Выполни полный разбор



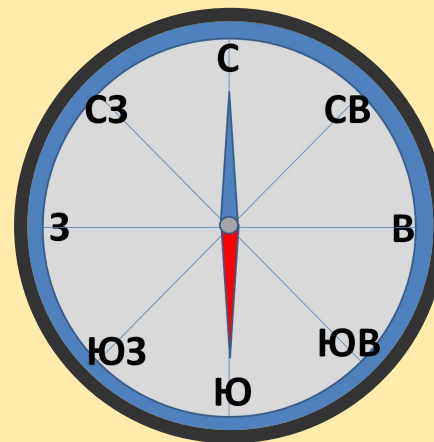
**Ос..н..ю расцв..ли белые
астры.**



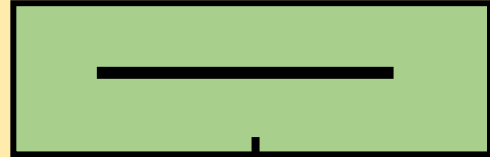
**Румяной зарёю покрылся
ВОСТОК...**

Словарное
слово

ВСТОК



Какое предложение подойдёт?



какие?

где?



Какое предложение подойдёт?

где?


какой?



Какое предложение подойдёт?



↓
где?



К какому предложению нет схемы?



какой
?



как?



начало урока

Самооценка
урока

конец урока



Итог урока

**Мы сегодня
повторили ...**

Мы сегодня ещё узнали

...

