

Урок русского языка в 1 классе

Автор презентации: Кадырова Ольга Игоревна,
учитель начальных классов МАОУ ООШ №52 города Тюмени
2020


Настрой на урок

**Я думаю, что на
уроках русского
языка мы ...**




Чистописани

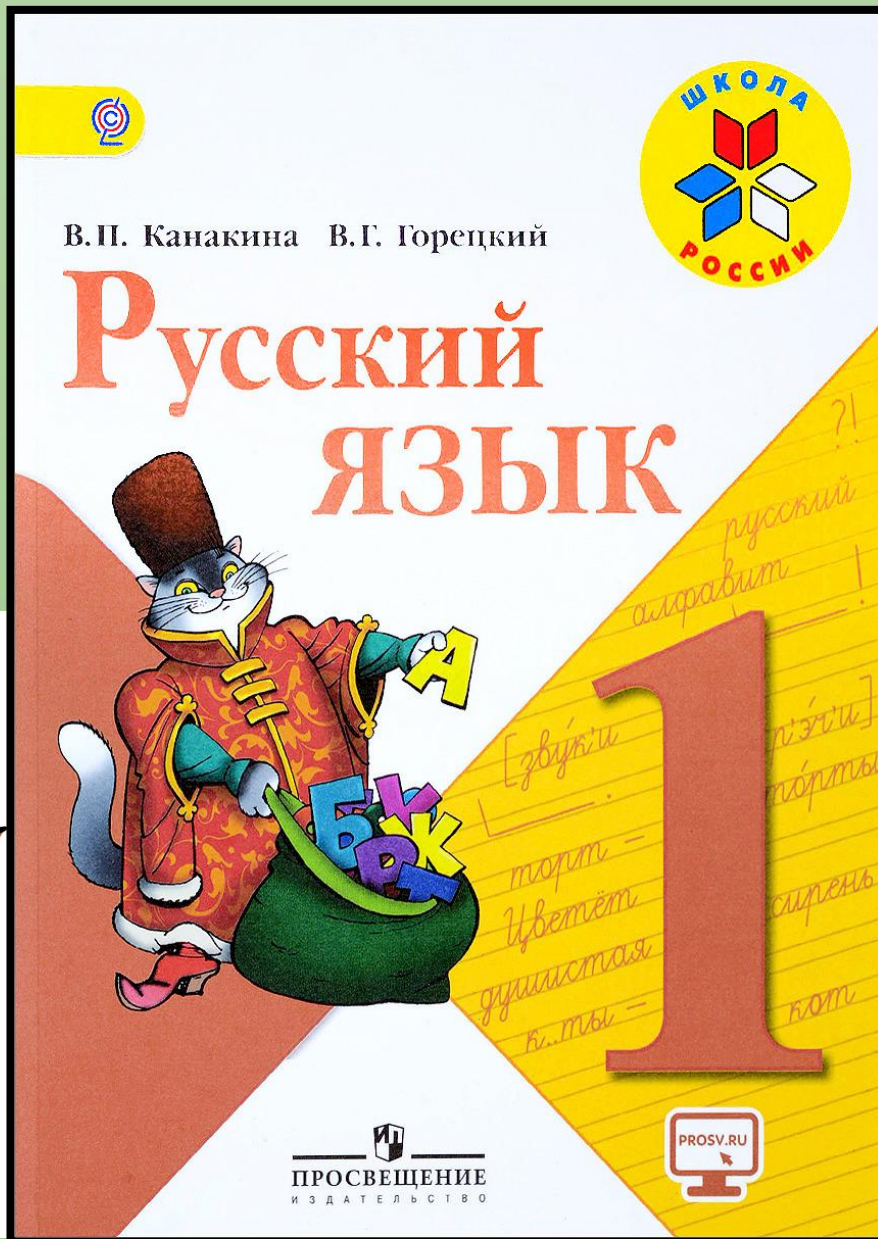
е



Чистописани

е





Содержание

Наша речь

Язык и речь	6
Текст, предложение, диалог	
Текст и предложение	10
Диалог	14
Слова, слова, слова...	
Слово	18
Слово и слог. Ударение	
Слово и слог	32
Перенос слов	36
Ударение	39
Звуки и буквы	
Звуки и буквы	46
Русский алфавит, или Азбука	52
Гласные звуки	58
Согласные звуки	74
Буквы Й и И	78
Твёрдые и мягкие согласные звуки ...	81
Мягкий знак (Ь)	87
Глухие и звонкие согласные звуки ...	92
Шипящие согласные звуки	104
<i>Наши проекты. Скороговорки</i>	108
Буквосочетания ЧК, ЧН, ЧТ	110
Буквосочетания ЖИ-ШИ, ЧА-ЩА, ЧУ-ЩУ	115
Заглавная буква в словах	122
<i>Наши проекты. Сказочная страничка</i> ..	129
Повторение	130
Справочные материалы	134

Раздел

Наша речь



Задачи раздела

Узнаем

Порассуждаем

....

Научимся

....



Город звуков

[б]	[п]	[б']	[п']
[в]	[ф]	[в']	[ф']
[г]	[к]	[г']	[к']
[д]	[т]	[д']	[т']
[ж]	[ш]		
[з]	[с]	[з']	[с']

[а] [о] [у] [ы] [и] [э]

[м']	[м]	[н']	[н]
[л']	[л]	[р']	[р]
[й']			

[ч']	[х']	[х]
[щ']	[ц]	

Город букв

б	п
в	ф
г	к
д	т
ж	ш
з	с

а о у ы э
я ё ю и е

л н
м р
й

ч х
щ ц

м я
м а
щ а
ш и
у а и ч к
ч н ь

ь
ь



Справочные материалы

Словари

Памятка 1

Как научиться правильно списывать слова, предложения, текст

1. Прочитай предложение (слово), чтобы понять и запомнить его.
2. Прочитай по слогам каждое слово так, как оно написано.
3. Повтори, не заглядывая в текст, каждое слово так, как будешь его писать.
4. Пиши, называя каждую букву в слове.
5. Прочитай по слогам написанные слова и сравни их с этими же словами в учебнике.

Памятка 2

Как определить в слове ударный и безударный гласные звуки

1. Прочитай слово. Понятно ли тебе, что обозначает это слово?
2. Произнеси слово так, чтобы услышать в нём ударный слог.
3. Выдели в ударном слогe гласный звук и произнеси его.
4. Гласный звук в ударном слогe слова — это ударный гласный звук.
5. Гласный звук в безударном слогe — это безударный гласный звук.

В
вёсело
воробей
ворона

Д
девушка
дежурный
деревня

З
заяц

К
карандаш
класс
корова

Л
лисица

М
мальчик
машина
медведь
молоко

П
пальто
пенал
петух

Р
работа
ребята

С
собака
сорока

Т
тетрадь

У
ученик
ученица
учитель
учительница

Х
хорошо

Я
язык



?????

**Для начала мне скажите
Да всю правду доложите,
Чем мы занялись в сей час?**

.....,,

**В чём же будет уговор,
Как назвать наш разговор?**

.....



Тема
урока



Язык и речь





**Речь нас дальше поведёт
И ответ для нас найдёт.
Будем слушать,
говорить,
Делать то, что повелит.**

Как люди раньше общались?





Землю населяет множество живых существ. Из них только человек обладает даром речи.





**Для чего нужна
речь?**

**Объясн
и**

**Хорошую речь и приятно
слушать.**



**Объясн
и**

**По речи узнают
человека.**



Объясн

и

**Каков разум, таковы и
речи.**



?????

Когда мы говорим, мы произносим?

На письме звуки обозначаются?

Сколько букв?

Сколько гласных букв?

Звуки – это речь



Буквы – это речь



начало

Самооценка

конец



Итог урока

Мы начали изучать
раздел ...

Узнали, для чего

...



ССЫЛКИ

[картинка сова в очках с книгой](#)
[русский язык 1 класс школа россии](#)

<https://nsportal.ru/nachalnaya-shkola/russkii-yazyk/2017/02/25/urok-po-russkom-u-yazyku-dlya-chego-nuzhna-rech> **конспект урока**