

# Урок русского языка в 3 классе

Автор презентации: Кадырова Ольга Игоревна,  
Учитель начальных классов МАОУ СОШ №52 города Тюмени  
2021



# Настрой на урок

**Пусть этот год подарит вам  
только хорошие отметки,  
только весёлые истории,  
только отличное настроение,  
только удачные дни, только  
успехи и победы.**



Тема урока

Что такое  
текст?



**2 или несколько  
предложений**

**общая  
тема**

**СМЫСЛ**

**главная  
мысль**

**заголовок**



**ТЕКСТ**

# Текст – это

Высказывание, в котором ..... или

..... предложение **2**й.

**несколько** предложения в тексте объединены

общей ..... и связаны **темой**

**СМЫСЛ**

у

Текст имеет свою **тему** ..... и глав **МЫСЛ**

**озаглавит**

**ь**

Текст можно .....



**Угадай**

**тема**


**соловей**

**главная  
мысль**

**неприметная  
внешность**

**заголовок**

**Чудный голос**



## Правило

**Имя прилагательное –  
это...**

**часть речи, которая обозначает  
признак предмета и отвечает на  
вопросы какой? какая? какое? и др.**




# Подчеркни

...

В старой роще над тихим озером жил соловей.  
Был он маленький, незаметный, коричневатосерый, как воробушек, но имел такой чудный голос, что не было ему равного певца.

Текст-  
описание





**Угадай**

**тема**


**об утках**

**главная  
мысль**

**ПОМОЩЬ В  
беде**

**заголовок**

**утёнок в ямке**



# План

1. Ямка

2.

**Жёлтый  
шарик**

3.

**Спасение**



# Правило

Глагол – это ...

часть речи, которая обозначает действие предмета и отвечает на вопросы что делать? что сделать?  
и др.



# Выпишите


....

Около ямки ходят утка с утятами. Утка крякает, а утята пищат.

Наташа подбежала к ямке и увидела в ней пушистый жёлтенький шарик. Лежит на спинке, головкой вертит, ножками и крылышками трепыхает, а встать не может.

Девочка достала из ямки утёнка и пустила на землю. Утёнок побежал к матери, братцам и сестрёнкам

Текст-  
повествование



# Самооценка

Легко определяю  
признаки текста!

Могу ошибиться!

Нужна помощь!



# Итог урока

Повторили ...

Вспомнили ...

Закрепили ...

