


# Урок русского языка во 2 классе

Автор презентации: Кадырова Ольга Игоревна,  
Учитель начальных классов МАОУ СОШ №52 города Тюмени  
2021




**Настрой на  
урок**

**Подготовим наши  
руки**

**Подготовим наши  
глаза**


**Подготовим наш  
язык**






**сапожки**

Мы  
купили




Вещи с  
парными



**шляпки**



**шубки**




**юбки**

**Тема урока**

**Парные  
согласные**

**Закрепление**




Мы уже  
знаем,  
чтобы  
проверить

**ИЗМЕНИТЬ**

....

**форму  
слова**





парные  
согласные,  
нужно

**или подобрать**

...

**родственное  
слово**

# Кого повстречали девчушки?




# Полкан и воришка

**Вот воришка нажал на задви...ку,  
Вот Полкан зарычал на воришку  
И немедленно в бу...ке исче...,  
Чтоб воришка в неё не зале....**



**Измените!**



**Запишите!**

**сладок**

**сладкий**




# Угадай сказку



Вот и книжка воротилась,  
Воротилась тетрадь,  
И грамматика пустилась  
С арифметикой плясать.

Мойдоды  
р

Вот и книжка воротилась, воротилась  
тетрадь




# Угадай сказку



Приходили к мухе  
блошки,  
приносили ей сапожки

Муха-  
цокотуха






# Угадай сказку



Муха-  
цокотуха

Тут букашки и козявки  
выползают из-под лавки




Запомни  
!



Ах! Как мы  
рады!

Ах!  
Купили  
сапоги!




начало

Самооценк

конец

а



## Итог урока

Чтобы проверить  
парную согласную,

нужно

или подобрать

изменить

форму

слова

родственное

слово

