


Урок русского языка во 2 классе



Автор презентации: Кадырова Ольга Игоревна,
Учитель начальных классов МАОУ ООШ №52 города Тюмени
2020

НАСТРОЕНИ

Е

ВЕСЁЛОЕ

РАДОСТНОЕ


БОДРОЕ

ЧУДЕСНОЕ



Вставь буквы

Важный пёстрый п...тушок
Гордо носит гр...бешок.
На заре всегда встаёт,
На р...боту всех з...вёт:




?????

Перья яркие

Хвост длинный

Голос
звонкий

Петух
задиристый





Тема
урока

АНТОНИМЫ



Чистописани

е



Кто не знает силача?
Груз он носит не ворча.
Для него везде тропинка:
И дорожка, и былинка,
Может вниз нести и вверх;
Он работник лучше всех.



Найди антонимы

БОЛЬШОЙ

МАЛЕНЬКИЙ




Правил

о


АНТОНИМЫ – ЭТО СЛОВА,

ПРОТИВОПОЛОЖН **ПО**

ЫЕ
СМЫСЛУ



Работа в группах со
словарём
АНТОНИМОВ



Подбери

ЗДРАВСТВУЙ


ДО СВИДАНИЯ

ЧИСТЫЙ

ГРЯЗНЫЙ

ХРАБРЫЙ

ТРУСЛИВЫЙ



Подбери

ВЧЕРА

СЕГОДНЯ

ВЕСНА

ОСЕНЬ

ХВАЛИТЬ

РУГАТЬ



Подчеркн

и

Вместе тесно, а врозь

скучно

Дождик вымочит, а солнышко

высушит

Ученье свет, а неученье -


тьма

Умел взять, умей и отдать


На смелого собака лает, а трусливого

кусает







**Игра-соревнование
по рядам «Кто
больше придумает
антонимов?»**



Самооценк а



Конец урока



Начало урока

Итог урока

Сегодня мы познакомились

...

Антонимы нужны для того

...

