



Урок русского языка во 2 классе

Автор презентации: Кадырова Ольга Игоревна,
Учитель начальных классов МАОУ ООШ №52 города Тюмени
2020



Настрой на урок

**Я сегодня в школе
и мне хочется ...**




??????

М..ЛИНА

ЯГ..ДА


З..МЛ..
НИКА




**Тема
урока**

**Непроверяем
ые написания**

**Закреплени
е**





**Ягодка вкусна, красна.
Прячется в траве она.
Говорит нам:
"Не ленитесь,
А за мною наклонитесь!" ...**


?????



ЗЕМЛЯНИК

А

Как называют эту ягоду в немецком и польском языках?



**В польском языке
земляника
именуется как
позёмка**



??????

голубик
а




черника



костяник
а


Ребу

с



Ш = Л

?????



МАЛИН

А

МАЛИНОВК


А

МАЛИННИ

К

**Поставь пропущенные
буквы**

**Я надела по..сок,
Подв..зала туесок,
Поб..жала по м..лину
Через луг, через л..сок.**



Разделите слова на 2
группы

Проверяем
ые

Непроверяем
ые

алф..вит

б..льница

оз..ро

н..ябрь

ж..лтый

ябл..ко

пл..щадка

м..ряк

зв..зда

л..ства


ч..сы

п..льто


б..рёза




Самооценка



+++



--+-



+--+

Итог урока

**Сегодня мы узнали
новые словарные слова**

**Мы уже знаем, написание
непроверяемых написаний
таких слов**

