

Урок русского языка во 2 классе



Автор презентации: Кадырова Ольга Игоревна,
Учитель начальных классов МАОУ СОШ №52 города Тюмени
2021

Настрой на
урок

Так хочется сегодня



?????

клоун

клоуны

шар

шар

пуговиц

пуговиц

а

ы

ы



Тема урока

**Единственное и
множественное число имён
существительных**



Докажи!

ГЛАЗ

ГЛАЗА

РУКА

РУКИ

НОГА

НОГИ



Правило

Имя существительное в ед.
ч. обозначает ¹ предмет



Правило

Имя существительное во
мн.ч. обозначает **два** или
несколько
предметов



**Приведите примеры
ед. и мн. числа имён
существительных**



часть
речи

предмет

кто?

что?



существительн

ое

ед.ч.

мн.ч.

одушевлённ
ые


собственные

неодушевлённ
ые

нарицательн
ые

В какие группы можно объединить?

Волга, л...сник, друз...я, м...л...ток,
маш...ны, мес...ц, м...сквичи, мал...
чики, ур...жай, Ил...я, к...ртины, т...
варищи, б...льница, м...ряки, м...ряки,
Р...ссия, д...кабрь, л...сята, М...сква.



ЗапишиТ

е

1 вар.

2 вар.

ед.ч.

мн.ч.




Измените число




туфля

туфли



цветок



цветки



гриб



грибы



тарелка





тарелки

Измените число



синицы

синица



иглы

игла



розы

роза



стулья

стул

Правило

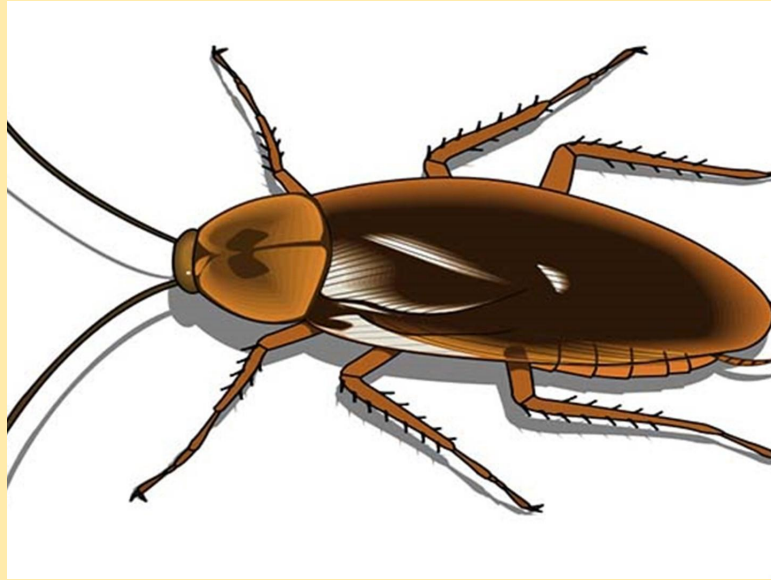
Имена существительные
изменяются по **числа**
М

При изменении числа имени сущ.
изменяется его **форм**
а, а лексическое
значение остается прежним.



Ребу
с



С



~~РА~~

СТАКАН

Запомни!



СТАКАН






Самооценка

а

Очень легко!

Почти ясно!

Немного сложно!



ИТОГ урока

Я

уже знал(а)

умел(а)

узнал(а)

