

Урок русского языка во 2 классе



Автор презентации: Кадырова Ольга Игоревна,
Учитель начальных классов МАОУ СОШ №52 города Тюмени
2021

Настрой на
урок

Рекомендую
подружиться ...



Лишнее слово?

ВЬЮГА

НОЧЬЮ

УЛЬИ

ДЕРЕВЬ

Я

ВОРОБ

ЬИ

БЕЛЬЁ



Тема
урока

Разделительный
мягкий знак


Перенос
слов



Правило

согласны

е



Е

Ё

Ю


Я

И

Раздели для переноса



СЕ-
МЬЯ



БЕ-ЛЬЁ

Раздели для переноса



ВЬЮ-
ГА



ДРУ-
ЗЬЯ

Раздели для переноса



КУ-
ПОСЬЯ
КОЛОЯ
СЬЯ



ВА-
ВЕНЬЕ
ВАРЕЕ
НЬЕ

НЕЛЬЗЯ!

Оставляя одну

букву

~~У-
ЛЫ~~

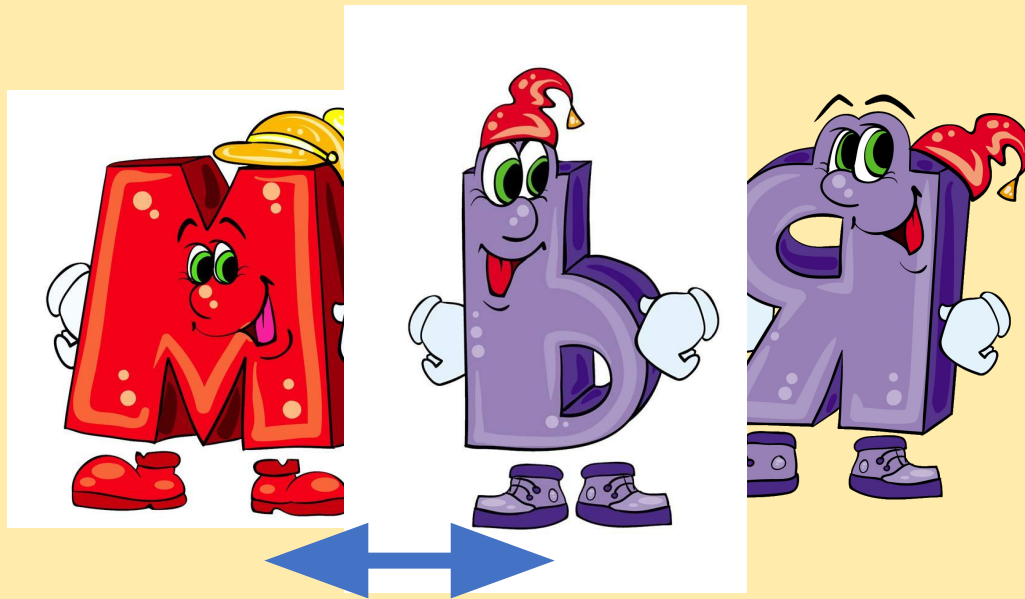
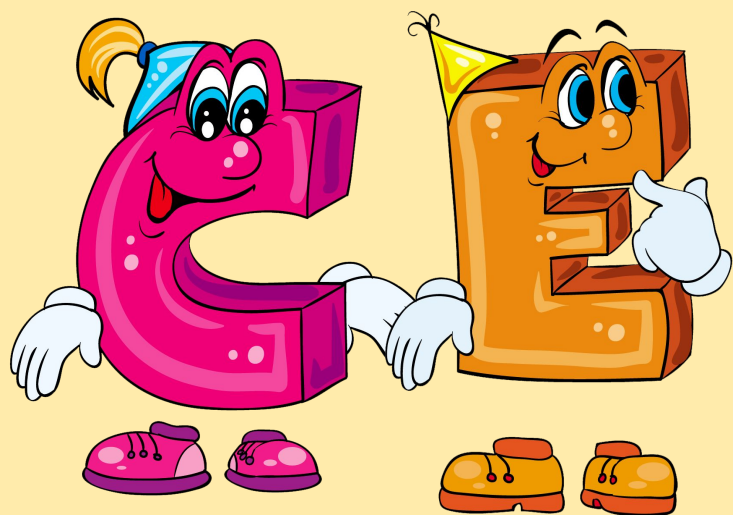
Отделяя букву от мягкого

знака

~~ПЕРЬЯ~~



Запомни!



Найди слова по теме урока

Ночью поднялась вьюга. Метелью занесены дома и деревья. Ветер бьёт в окно. Наша семья с радостью собралась перед тёплой печью. Сели на стулья и диван. Пусть на улице ненастье! У нас веселье и радость. Вся семья пьёт чай.



Какие слова нельзя перенести?

Разделительны
й
ь знак

Лишнее?

-чк,- чн

обез..яна
раздол..е
в..ётся
л..динка

кол..цо
здоров..е
прос..ба
мален..
кий

сороч..ка
подсвеч..
ник
руч...и
горчич..ник

ь знак –
показатель
мягкости



Найди слова, которые нельзя переносить

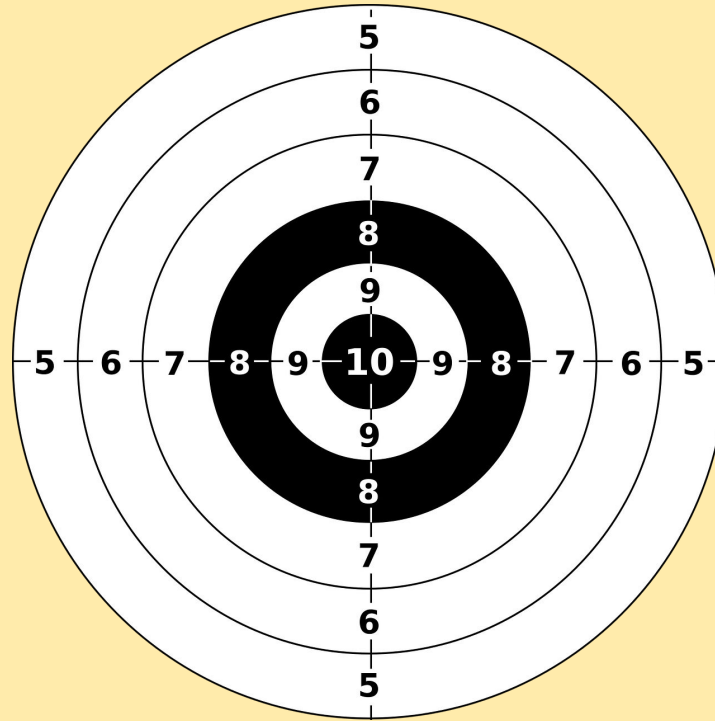
Илья	ручьи	воробьи
Дарья	ульи	выпью
братья	шьёт	елью



Умею писать
слова
с разделительным
Ь

Самооценк
а

Умею переносить
слова
с разделительным ь



Итог урока

Разделительный ь знак
пишется....

При переносе слов с
разделительным

