

Урок русского языка во 2 классе



Автор презентации: Кадырова Ольга Игоревна,
Учитель начальных классов МАОУ ООШ №52 города Тюмени
2020



Настрой на урок

**Кто не
боится
трудностей
?**

**Что пожелаете
тем, кто их
боится?**



Тема урока

Твёрдые и мягкие
согласные звуки

Закрепление



Всегда
твёрдые

Ж Ш Ц

Гласные,
обозначающие
твёрдость

А О У

Ы Э



Всегда мягкие

Ч Щ Й

Гласные,
обозначающие
мягкость

Я Ё Ю

И Е



Какое слово лишнее?



ПАЛЬТ



ШЛЯПА



ПЛАТОК




ПЛАТЬЕ



Подчеркни основу

Алиса купила яркий
платок.




Какое ещё
задание можно
предложить?



Покажи стрелками
взаимосвязь слов


Назови родственные слова



у . **с** ени и **с** . ани
в сетях ...ом с у...
с ами. **с**




У о . **с** ы не у **с** . ы,
не у . **с** ищи, а у **с** . ики.



Мальчики!
Подчеркните
только **твёрдые**
согласные

Девочки!
Подчеркните
только **мягкие**
согласные!



Проверяе м!

Если б я была мальчишкой,
не носила б яркий бант.
Не была б плаксивой
слишком.
А в футболе б, я - талант!

Мне бы очень так
хотелось,
чтоб всё было, как хочу!
Чтоб мальчишеская
смелость
мне была бы по плечу!



Итог урока

Мне было легко

...

Мне ещё сложно

...

