


Урок русского языка во 2 классе



Автор презентации: Кадырова Ольга Игоревна,
Учитель начальных классов МАОУ СОШ №52 города Тюмени
2021

Настрой на урок



Человеческая доброта - самое удивительное явление в мире!

Попробуйте с помощью улыбки передать своё настроение!



берёз
а

?????

ОКНОМ

перед

под

зацвела



пр
о

Тема урока

ЛО

ЖЕ

ПРЕД

НИЕ



ПОВТОРЕНИЕ


слова
связаны по
смыслу

законченная
мысль

? . !



**ПРЕДЛОЖЕ
НИЕ**



распростр. и
нераспростра
н.

начинается с
заглавной
буквы

интонация

Прочитай, соблюдая

...

Сегодня мы идём в лес!

Сегодня мы идём в лес?

Сегодня мы идём в лес.



Составьте

...

Майские жуки обгрызают на деревьях

листочки.

и



ют

на

жуки



**Работа в
группах**

**Составьте
предложения**


**Придумайте
продолжение**




Грянул майский гром.



Заполнили лес чудесные звуки.




Бормочут молчаливые СОВЫ.



**В чаше пропищал
комар.**



**В лужах плещутся и урчат
лягушки.**



Найдите подходящее предложение

Кто?

Что
сделали?

где?

Зяблики

появили
сь

в
лесу



Найдите подходящее предложение

Какая?

что?

что
сделала?

Зелёная

травк
а

заворсилась



Найдите подходящее предложение

Кто?

Что
сделала?

Кукушка

вернулас
ь



Найдите подходящее предложение

Что?

где?

Что
сделали?

Листь
я

на
берёзах

проклюнулис
ь



Найдите подходящее предложение

Что?

Что
сделали?

Цветы

запестрел
и



Найдите подходящее предложение

Кто?

Что
сделали?

Пеночки

прилетели



Найдите подходящее предложение

Что?

Что сделала?

Черёмуха
а

зацвела




Найдите подходящее предложение

Кто?

Что
сделали?

Соловь
и

показалис
ь



Ребус



Б



Е

Ё



”

Цветущая берёза



**Запишите любые
3 предложения,
правильно
обозначая их начало
и конец!**



Продолжи фразу

Предложение состоит из

Предложение выражает

Слова в предложении

Первое слово в предложении

В конце ставится

