

# Урок русского языка во 2 классе



Автор презентации: Кадырова Ольга Игоревна,  
Учитель начальных классов МАОУ СОШ №52 города Тюмени  
2021



Настрой на  
урок


ГЛАЗКИ



УШКИ



НОЖКИ



Тема  
урока

Парные  
согласные  
Закреплен  
ие



# Чтобы проверить парную согласную можно ...

изменить  
форму  
слова

подобрать  
родственно  
е слово



# Массаж пальцев



**ЧИСТОПИСАН  
ИЕ**



?????

Пушистый снег покрыл всё вокруг. У крыльца дома намело большой сугроб. Словно в белых шубках стоят деревья. Замёрз пруд. На нём крепкий лёд.

Девочки надели шубки, шапки, варежки и выбежали на улицу. Они играют в снежки. Мороз им не страшен.



Найди слова  
по теме  
урока


Подбери  
проверочное  
слово



# Придумай рассказ с этими словами



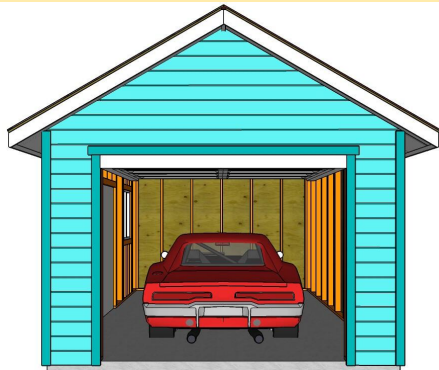
дуб



берёзка  
а



шапка



гараж



лавка



# Самостоятельная работа

Вставьте  
пропущенны  
е буквы

Напишите  
проверочн  
ое слово





# Работа в группах

Вставьте пропущенные буквы

Объясните их



# КНИЖКА



# Угадай пословицу



**Лук и морковь хоть и с одной грядки ,  
да неодинаково сладки**

Угадай  
пословицу




Хлеб – всему  
голова

# Угадай пословицу



**Рыбка мелка, да уха  
сладка**




**Соревнование по  
рядам**

**Кто больше  
назовёт слов с  
парными  
согласными?**




Работа в  
паре

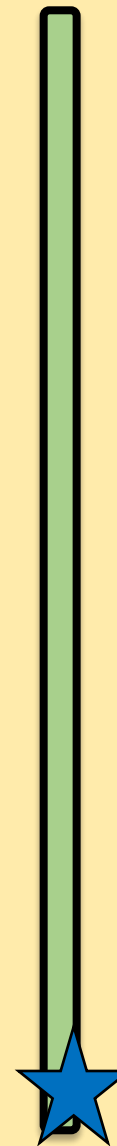


Самооценка

Работа в  
группе



Самостоятель  
но



# Итог урока

Самое интересное задание

Самое сложное задание

Самое трудное задание

