

Урок русского языка во 2 классе



Автор презентации: Кадырова Ольга Игоревна,
Учитель начальных классов МАОУ СОШ №52 города Тюмени
2021

познавательны

й

интересны

й

полезны

й

УРОК

развивающи

й

нужный



русский

Тема урока

**Имена
прилагательные**

Закрепление



Что вы знаете об
имени
прилагательном?



Отгадай и найди

...

~~Белая корзинка,
Золотое донце.~~
В ней лежит росинка
И сверкает солнце.



Отгадай и найди

...

Стоят в поле
Сестрички —
~~Жёлтый~~ глазок,
~~Белые~~ реснички.



Отгадай и найди

...

~~Нарядные платица,
Жёлтые брошки,
Ни пятнышка нет
На красивой одежке.~~



**Задай
вопрос**

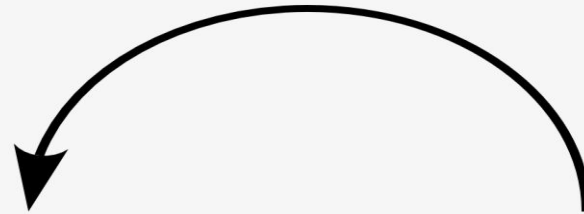
какого?

**Желаю доброго
пути**



**Задай
вопрос**

какому?

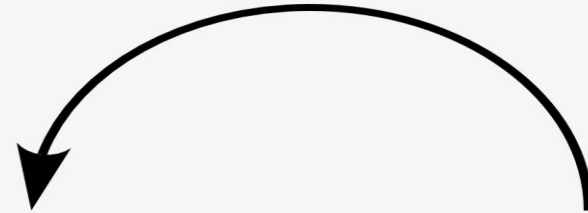


Иду по зелёному лугу



**Задай
вопрос**

какую?



**Вижу чудесную
картину**



Обрати внимание!!!

**Имена прилагательные
могут отвечать не только на
вопросы**

КАКАЯ?

девочка

КАКОЕ?

лицо

КАКОЙ?

бантик

КАКИЕ?

косички



**но и на другие
вопросы**

Прочитай текст без

...

Старушка сорвала с грядки и подала девочке Жене очень красивый цветок, вроде ромашки. У цветка было семь прозрачных лепестков: жёлтый, красный, зелёный, синий, оранжевый, фиолетовый и голубой.



Обрати внимание!!!

**Имена
прилагательные
делают нашу речь
точной, яркой и
выразительной**



Опишите Женю, используя ...

глаза

КОСИЧКИ

платье

ЛИЦО

шляпа

характер

туфли

гольфы


бантики

ВОЛОСЫ



**Запомни как можно
больше имён
прилагательных**





часть
речи

какой?
какая? и др.

признак

ПРИЛАГАТЕЛЪН
OF

связано с
сущ.



Итог урока

**Имена прилагательные
помогают...**

Они связаны

