

# Урок русского языка во 2 классе



Автор презентации: Кадырова Ольга Игоревна,  
Учитель начальных классов МАОУ ООШ №52 города Тюмени  
2020

# Настрой на урок

Эх, ребята!!!  
Сегодня я  
хочу на уроке  
...



# Вставь буквы

Н...знайка – это любимый персонаж сказок, который ж...вёт в Цветочном городке. На голове у него шля...ка, носит жёлтые брючки и руба...ку оранжевого цвета с зелёным галстуком. Он хвастливый, невежественный, но храбрый и сообразительный коротышка. А также б...льшой любитель сочинять и рассказывать различные небылицы.



?????



ШЛЯПК

А



Тема  
урока

**Однозначные и  
многозначные  
слова**



# Составь предложение



**СЛОВА**

**ОДНОЗНАЧНЫ**

**Е**

**1 лексическое  
значение**

**МНОГОЗНАЧН**

**ЫЕ**

**2 и более  
лексических  
значения**



# Ребус



**ДОРОГА**





ДОРОГ



А



автостра

да

ДОРОГ

А

тропк

а

ШЛЯХ

путь


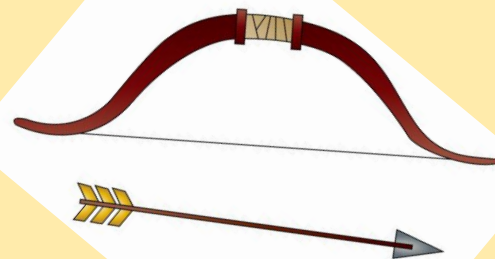
шаг

след

ВЫСЬ





Лишнее?



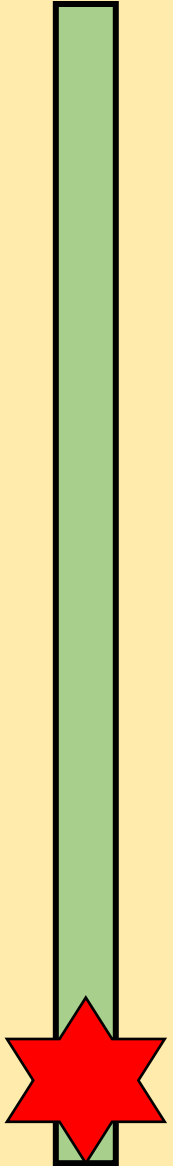
# Лишнее

?





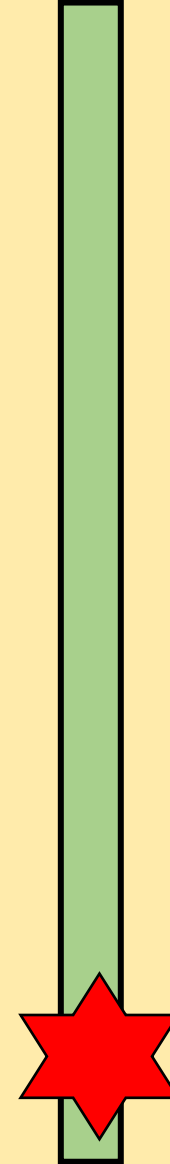
Начало урока



Самооценк  
а



Конец урока



## Итог урока

Оказывается, что  
слова ....

