


Урок русского языка во 2 классе



Автор презентации: Кадырова Ольга Игоревна,
Учитель начальных классов МАОУ СОШ №52 города Тюмени
2021





Настрой на урок

на уроке ...

**Ты во время работы в
тетради ...**

Мы работаем в группе



Тема урока

Что такое
местоимение?

Закрепление



Правило

Местоимение – это часть
....., которая не называет
предмет, а только на них

речи

указывает

т



Я

ТЫ

ВЫ

МЫ



МЕСТОИМЕНИЯ

ОН

ОНА

ОНО

ОНИ

Добавь ...

... гуляю

... гуляем

...
гуляешь

...
гуляете

... гуляет

...
гуляют



Распространи и подчеркни

Я гуляю

Я гуляю на улице с
девочками.



Распространи и подчеркни


Мы гуляем

Мы гуляем в парке с
_____ мальчишками.



Найди лишние слова

МЫ



Я

ОН



ЯМЫ

ОНО



ОКНО

НО



ВЫ

НА

ОН
А



Т
Ы




Найди местоимения

Знакома с нами лично
Весёлая семья.
Мы знаем все отлично
Местоимения.
У каждого характер есть.
Хочу их всех я
перечесть:




Дружелюбное Мы,
Чуть хвастливое Я,
Любопытное Ты,
А с общительным Вы
И учтивое Вы.
Никогда не скучают,
Оставаясь одни:
Он, Она и Оно.
И, конечно, Они.






Соедини
и



ОН

ОН
А

ОНО




Проверь!

а) **Я** люблю русскую берёзу!

б) Недавно **Мы** ... были в берёзовом лесу.

в) Какой Дима **он** молодец! Столько подберёзовиков нашёл!

г) А, **ы** ... ребята, сколько нашёл!




Я



Ребус
ы

“”




он

а

Таня



!!!



К=Я

ы

Итог урока

Я сегодня на уроке

Он сегодня на уроке

Мы сегодня на уроке

