

Урок русского языка во 2 классе



Автор презентации: Кадырова Ольга Игоревна,
Учитель начальных классов МАОУ ООШ №52 города Тюмени
2020



Настрой на урок

Сегодня
день ...

И всем
желаю ...






**Тема
урока**

**Твёрдые и мягкие
согласные звуки и буквы
для их обозначения**





Всегда
мягкие

Всегда
твёрдые



Запомните

!



ВСЕГДА
МЯГКИЕ!

Й

Ч

Щ

**Придумай и
запиши слова с
этимими буквами**



Запомните

!

ВСЕГДА
ТВЁРДЫЕ!



Ж

Ш

Ц

**Придумай и запиши
слова с ЭТИМИ
буквами**



**Вспомнит
е!**

**Мягкость согласных
звуков
обозначается ...**



Е Ё Ю Я И

ь

Подчеркни мягкие согласные звуки

Гномик - чудо из чудес!
Его домик - это лес.
Гномику не страшно;
Гномик ведь отважный!



Вспомнит
е!

Твёрдость
согласных звуков
обозначается ...

А **О** **У** **Ы** **Э**



Подчеркни твёрдые согласные звуки

Шапка красная на нём -
Светит ночью, светит днём.
Весь такой забавный, -
Маленький и славный!



ГОРОД БУКВ



**РАЙОН
ГЛАСНЫХ**

улица твердых команд

улица мягких команд

улица звонких

улица глухих

переулок непарных

--	--	--	--	--	--	--	--	--

тупик
беззвучных букв

--	--



Назовите слова, где
все согласные звуки

мягкие
ЗЕЛЕНЫ

Й

ЛИНИИ
ПАЛЬЧИК

И
МИЛЕНЬКИ

Й

ШЛЯПА



Назовите слова, где
все согласные звуки
твёрдые

ГНОМ

ТУФЛИ


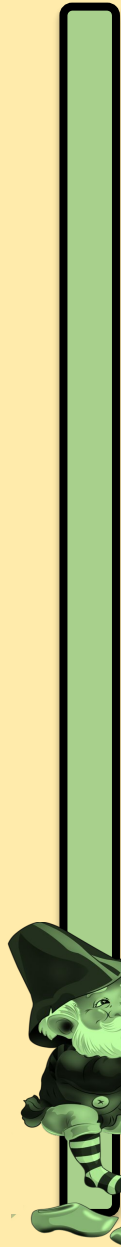
ГОЛЬФЫ

ДУДКА

ПУГОВКА



Самооценка



Итог урока

**Всегда мягкие
согласные**

**Всегда твёрдые
согласные ...**



Итог урока

**МЯГКОСТЬ СОГЛАСНЫХ
ЗВУКОВ**

обозначается ...

Твёрдость

СОГЛАСНЫХ ЗВУКОВ

обозначается ...

