

# Урок русского языка во 2 классе

Автор презентации: Кадырова Ольга Игоревна,  
Учитель начальных классов МАОУ СОШ №52 города Тюмени  
2021




# Настрой на урок

Кто ничего не  
замечает,

Тот ничего не  
изучает,

Кто ничего не  
изучает,

Тот вечно хнычет и  
скучает!




Прочитай  
е

ДЕТИ СИДЯТ НА  
УРОКЕ

УЧЕНИКИ ПИШУТ В  
ТЕТРАДЯХ

РЕБЯТА СИДЯТ ЗА  
ПАРТАМИ

Какую часть речи вы не  
знаете?



Тема урока

Что такое  
предлоги?



**Выпишите .... вместе с**

...

**Без вербы весны не бывает.  
По капле дождь, по росинке роса.  
Журавли кричат — к дождю.  
Лето у ворот —  
поглядывай в огород.**



Проверь!




По  
росинке

Без вербы



По капле




**К ДОЖДЮ**



**у  
ВОРОТ**



**В  
ОГОРОД**



# Правило

Предлог – это часть

речи

Предлоги служат для

связи

в предложении. Предлоги

употребляются вместе с именами

сущ.

гла

..... Перед ..... предлогов не

б.

бывает.





# Предлоги

у

с

к

о

из

без

на

на

в

при

по

до

через

пере

за

под

для

между

про

окол



Запиши их с именами

# Подбери предложение



Весной птицы летят .... юга, ...  
север

**Подбери  
предложение**



**Лебеди летели ...  
морем**

# Подбери предложение



Дети гуляли ... лесу

**Подбери  
предложение**



**Апрель ... водой, а май ...  
травой**

# Подбери предложение



Мы читали книгу ....  
**ЖИВОТНЫХ**



made with  
**Biteable.com**

made with  
**Biteable.com**

начало  
урока

Самооценк  
а

конец урока





**Итог урока**

**Мы ещё познакомились**

**Предлог нужен для**

