



# Урок русского языка во 2 классе




Автор презентации: Кадырова Ольга Игоревна,  
Учитель начальных классов МАОУ СОШ №52 города Тюмени  
2021

# Настрой на урок




Мои друз**ь**я, желаю  
вам здоров**ь**я,  
везен**ь**я ...



Тема  
урока

Разделительный  
мягкий знак

Повторение



# Правило

согласны

е



Е

Ё


Ю

Я

И

# Конкурс

**Чей ряд больше  
назовёт слов по  
теме урока?**



**НЕЛЬЗЯ!**

**Оставляя одну  
букву**

~~у-  
льи~~

**Отделяя букву от мягкого  
знака**

~~ДЕРЕВ-ЬЯ~~



СКА-МЬЯ




ОБЕЗЬЯ-  
НА

ОБЕ-  
ЗЬЯНА

ОБЕЗД-  
ЯНА

# Раздели для переноса



ДЕ-  
РЕВЬЯ

ДЕРЕ-  
ВЬЯ



ПЕ-РЬЯ

Разделительны  
й  
ь знак

Лишнее?

-чк,- чн

обез..яна  
раздол..е  
в..ётся  
л..динка

кол..цо  
здоров..е  
прос..ба  
мален..  
кий

сороч..ка  
подсвеч..  
ник  
руч...и  
горчич..ник

ь знак –  
показатель  
мягкости





# Посчитай буквы, звуки и СЛОГИ

ручь  
и

5 б.,

4 зв.,

2 слога



# Посчитай буквы, звуки и СЛОГИ

**ОБЕЗЬЯН**

**А**

8 б.,

8 зв.,

4 слога



## Найди слова по теме урока

Зима. Хлопья снега падают на опавшие листья. Под елью спрятался маленький зайчик. На ветках деревьев и кустах сидят нахохлившиеся воробьи. Ночью особенно подмораживает. Утром на снегу сплетаются узоры из заячьих, лисьих и птичьих следов.

Назови слова по теме урока, которые нельзя  
переносить


Проверим ваши  
знания!

ВЕЗЕНЬ


Я

ТЕРПЕН


ЬЯ



# Самооценк



Легко!



Сложно!



Хорошо!

# Итог урока

Я знаю про  
разделительный мягкий  
знак **ь**

