

A detailed painting of a forest in autumn. The scene is dominated by birch trees with their characteristic white bark and black lenticels. The ground is covered in fallen leaves in shades of yellow, orange, and red. In the background, more trees are visible, some with green leaves and others with autumnal hues. The sky is a clear, bright blue. The overall atmosphere is peaceful and scenic.

ПУТЕШЕСТВИЕ ПО ЭКОЛОГИЧЕСКОЙ ТРОПЕ

Ухтинская Елена Геннадьевна
учитель начальных классов
МОУ «Зыковская СОШ» г.о.Саранск





DAKalmnykov



© Vitaly Klimenko


















A photograph of a forest after a fire. The ground is covered in charred tree trunks and branches, with some white-barked trees (possibly birches) still standing. A blue speech bubble is overlaid on the image, containing the text:

Помогите
вернуть былую
красоту, птиц и
ЖИВОТНЫХ

Что такое экология?

Наш словарь:

«Экос» - дом «Логос» - ученье, наука

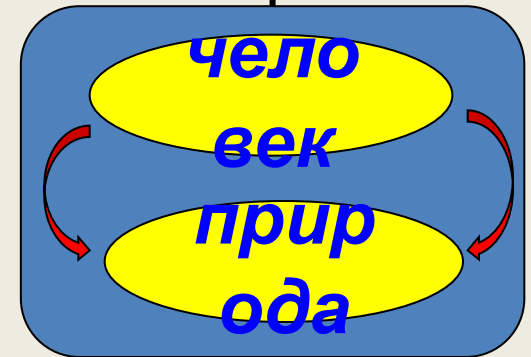
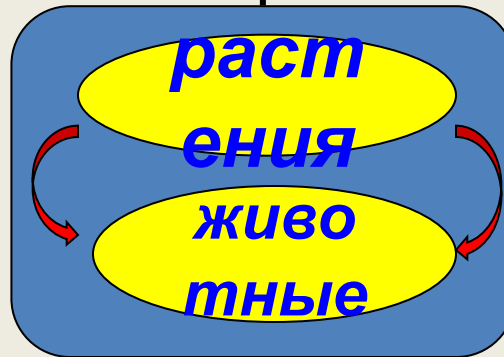
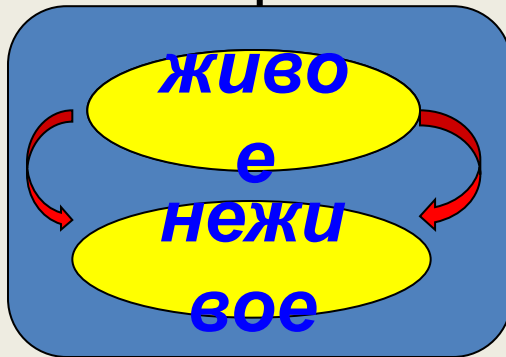
(в переводе с греческого языка)

Экология – наука
о нашем общем
доме – планете Земля



Экология – наука о связях между живыми существами и окружающей средой

**Экологически
е
связи**






Тропинка 1

«ЛЕСНАЯ»

С моего цветка берёт
Не заботясь о погоде,
Везишь ты лепестки розным
В сарафане белом ходишь,
заповедом вся дрожит.
А в водах мая все же обидкают.
Осень в сад пришла, красный
Май сережки дарит спирают.
факел зажгла.






Тропинка 2

«Звериная»





Тропинка 3
«Птичья»







АКРИСМАН 2012











Тропинка 4

**«Жалобная
книга»**



Жалоба 1.

Ох, и не любят же меня люди. Голос, видите ли, мой им не нравится, и глаза, говорят, у меня некрасивые. Считают, что я беду приношу. А так ли это? Если бы не я, пришлось бы некоторым сидеть без хлеба. Кто это?



Жалоба 2.

Сама знаю, что не красавица. А окажись я рядом, многие шарахаются в другую сторону, а то ещё и камнем бросят или ногой пнут. А за что? Польза от меня большая.



Жалоба 3:

« Что хотите с нами делайте: Режьте, жарьте, варите, солите. Даже маринуйте!

Но только не вырывайте с корнем, не раскапывайте вокруг лесную подстилку, иначе совсем перестанем расти»



Тропинка 5

«Охранная»

«Правила поведения в лесу».



Правило 1:
не ломай ветви
деревьев и
кустарников.



Правило 2:
не повреждай кору
деревьев.



Правило 3:

Не рви цветов
в лесу и на
лугу.



Правило 4:

в лесу старайся ходить
по тропинкам,
чтобы не вытаптывать
траву и почву.



Правило 5:
Нельзя брать
яйца из гнезд,
разорять
муравейники,
раскапывать
норы и
тревожить
лесных зверей.



Правило 6:

**не разводите костер
в лесу,**

**если в этом нет острой
необходимости.**



Правило 7:

**не сбивайте грибы,
даже несъедобные.**



Правило 8:

**в лесу запрещается
включать
на полную
мощность
магнитофоны,
поднимать
крик и шум.**





Правило 9:

**отдыхая в лесу,
не забывайте,
что вы находитесь
в гостях у
природы, а потому не
оставляйте после
себя беспорядок.**



«Песенка друзей природы».

**1. Ничего на свете лучше нету,
Чем беречь любимую планету.
Чтоб деревья землю украшали,
Чтоб цветы повсюду расцветали.**

**2. Мы свое призванье не забудем:
Помогаем птицам, зверям, людям.
Мы хотели б, чтобы птицы пели,
Чтоб леса зеленые шумели.**

**3. Пусть цветет цветочная поляна,
Вырастают сосны-великаны.
Будет чистым небо голубое,
В этом мире мы нужны с тобою**

**Но прошу, прислушайся ко
мне:**

**Не убей последнего медведя,
Пусть гуляет в леса
глубине.**

**Не губи последнего болота,
Загнанного волка пощади,
Чтобы на земле осталось
что-то,**

От чего щемит в моей