

Тема занятия
«Заполнение извещения на
получение посылки».

Презентацию разработала
воспитатель Ширшова Н.И.
ГБОУ школа-интернат с. Малый Толкай





motivators.ru

Мир уступает дорогу

тому, кто знает куда идет.



Отгадай загадки



Извещение передано в доставку _____
(дата и подпись)

Вторичное извещение выписано _____
(дата и подпись)

Плата: _____
(дата и подпись)

За доставку _____ руб. _____ коп.


За хранение _____ руб. _____ коп.

Отметки о досылке и возвращении

Плата: _____

За возвращение, досылку _____ руб. _____ коп.

(дата, подпись)



(Оттиск календ. штемпеля ОПС места получения)

Отметка о предъявленном документе и подпись адресата

Предъявлен _____ Серия _____ № _____
(наименование документа)


Выдан « ____ » _____ 20 ____ г. кем _____
(наименование учреждения, выдавшего документ)

При получении посылок, адресованных «До востребования» по месту работы, учебы а/я, при проживании по другому адресу укажите сведения о месте регистрации

Зарегистрирован _____

Посылку с верным весом, исправными упаковкой, печатями и перевязью

Получил « ____ » _____ 20 ____ г. _____
(подпись адресата)



(Оттиск календ. штемпеля ОПС места получения)

линия отреза

Обязательно жирной чертой записывается получателем



Позвоните по телефону _____ и посылка будет доставлена Вам на дом

Выдача производится по адресу: _____

_____ от _____ до _____

Для письменного сообщения



Тема занятия

Заполнение извещения на получение посылки



Закрепить умения по заполнению извещения на получение посылки

План занятия

1. Дать определение, кто такой **АДРЕСАТ**.

2. Вспомнить, какие паспортные данные мы должны вписать в извещение при его заполнении.

3. Заполнить извещение от имени адресата.

4. Проверить работу по образцу.



Извещение передано в доставку _____
(дата и подпись)

Вторичное извещение выписано _____
(дата и подпись)

Плата: _____

За доставку _____ руб. _____ коп.


За хранение _____ руб. _____ коп.

Отметки о досылке и возвращении

Плата: _____

За возвращение, досылку _____ руб. _____ коп.

(дата, подпись)



(Оттиск календ. штемпеля ОПС места получения)

Отметка о предъявленном документе и подпись адресата

Предъявлен **паспорт** Серия **0000** № **000000**
(наименование документа)


Выдан «**V**» _____ 20 _____ г. кем **Отделением УФМС**
России по Самарской обл в Похвистневском
районе
(наименование учреждения, выдавшего документ)

При получении посылок, адресованных «До востребования» по месту работы, учебы а/я, при проживании по другому адресу укажите сведения о месте регистрации

Зарегистрирован **V** _____

Посылку с верным весом, исправными упаковкой, печатями и перевязью

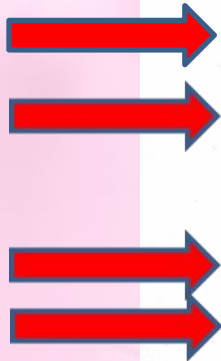
Получил «**V**» _____ 20 _____ г. **V** _____
(подпись адресата)



(Оттиск календ. штемпеля ОПС места получения)

линия отреза

Обведенное жирной чертой заполняется получателем



Позвоните по телефону _____ и посылка будет доставлена Вам на дом

Выдача производится по адресу: _____

_____ от _____ до _____

Для письменного сообщения




ФИЗМИНУТКА

Ссылка «Супер физкультминутка»

©videouroki.net — видеоуроки в сети Интернет,
2008-2013, ИП Тарасов Дмитрий Александрович, УНН
790569981




Игра «Собери посылку»



Выбери правильный ответ

1. Соотнеси средства связи с видами почтовых отправлений

Средства связи		Виды почтовых отправлений	
1	Почта	А	Телеграмма
2	Телеграф	Б	Телефонный аппарат
3	Телефон	В	Письмо, бандероль, посылка



2. Как называется знак почтовой оплаты?

- а) уведомление
- б) марка
- в) открытка



3. Почтовое отправление весом до 10 кг называется

- а) бандероль**
- б) посылка**
- в) письмо**

4. Стоимость посылки зависит от:

- а) веса и расстояния**
- б) ценности и расстояния**
- в) веса, ценности и расстояния**

5. Как называется почтовый бланк для отправки посылки?

- а) опись**
- б) открытка**
- в) извещение**



6. Расставь цифровую последовательность подписания извещения:

- 1 Кому (напиши фамилию, имя, отчество адресата)
- 2 Куда (напиши название улицы, № дома и квартиры)
- 3 Напиши название города
- 4 Напиши название района
- 5 Напиши название области, края, страны

54



Оцените свою работу



Интернет-ресурсы

Изображение «Почта России»

<http://kirssh3.68edu.ru/kirsanov-map/pochta.htm>



Изображение почтовых ящиков

<http://rssomsk.ru/slon/%d0%b0%d0%bb%d1%8c%d0%bc%d0%b0%d0%bd%d0%b0%d1%85-%d0%bc%d1%8d%d1%80%d0%b8%d1%8f-%d0%b8-%d0%be%d0%bc%d0%b8%d1%87%d0%b8-%d1%80%d0%b0%d0%b7%d0%be%d1%81%d0%bb%d0%b0%d0%bb%d0%b8-%d0%bd%d0%b0/>

Изображение почтальона

<http://sergiy-teren.livejournal.com/187247.html>

Изображение конверта

<http://www.nsopost.ru/content.php?new=%CD%EE%E2%EE%F1%F2%E8/&name=2008.08.08.01>

Изображение почтовой машины

<http://scirocco.ru/forum/viewtopic.php?f=9&t=4028>

«Мир уступает дорогу тому, кто знает куда идет»

<http://motivators.ru/node/34649>



Изображение колбасных продуктов

<http://obozrevatel.com/news/2009/3/17/291896.htm>

Изображение варенья и ягод

<http://voffkatchenko.topbb.ru/viewtopic.php?id=509&p=2>

Изображение коробки конфет

<http://smartbox.ru.com/eda-v-korobke.html>

Изображение игрушек

<http://lol54.ru/pozitiv/82036-pljushevye-mishki.html>

Изображение детских книжек <http://knigi.tr200.ru/v.php?id=2852690>

Изображение яблок

<http://telegraf.by/2011/11/za-dve-nedeli-yabloki-stali-doroje-na-11-4>

Смайлики

http://clubs.ya.ru/4611686018427440684/replies.xml?item_no=284

<http://199.ucoz.ru/photo/smajliki/32>

<http://animaciatop.ru/photo-cat-smailiki/>



Изображение газеты «Заря Тимана»

<http://www.sosnogorsk.net/?page=255>

Изображение детской одежды

http://www.akush.ru/baraholka.php?action=show_pid&photo_id=32126

5

Изображение орехов <http://zhivie-recepti.ru/page/12>

Изображение оценки

http://clubs.ya.ru/charming-flowers/replies.xml?item_no=122458

Физминутка

©videouroki.net — видеоуроки в сети Интернет, 2008-2013, ИП

Тарасов Дмитрий Александрович, УНН 790569981

