

The background features a stack of three brown books on the left, with an open book in the foreground. The open book is surrounded by vibrant autumn leaves in shades of yellow, orange, and green. The overall scene is set against a light, warm-toned background with a subtle floral pattern.

Книга своими руками

*Составила
воспитатель МБДОУ
«ДС № 371 г.Челябинска»
Янова Т.В.*

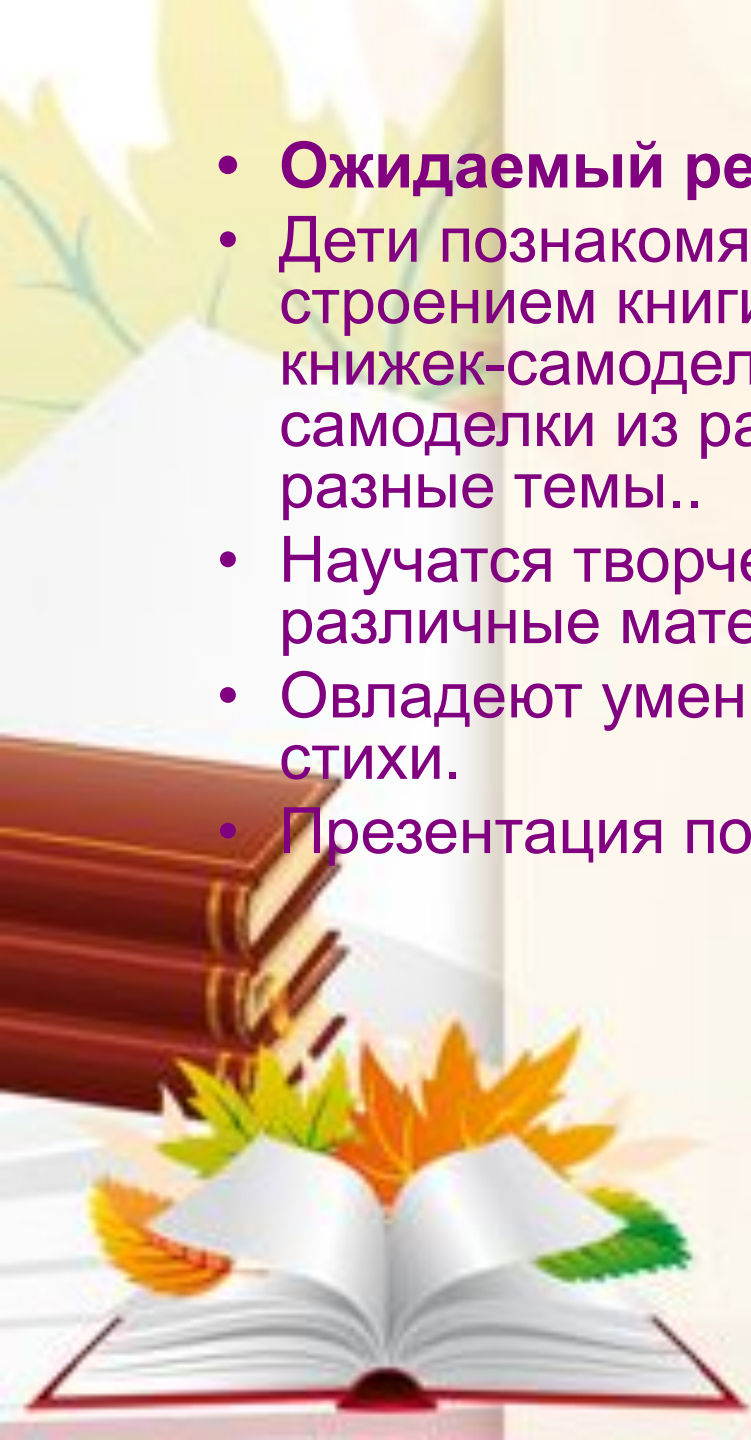
Цель проекта:

• углубить интерес детей к книге, расширить читательские интересы, развить творческие способности детей, объединить родителей и детей в общем деле.

• **Задачи проекта:**

- Формировать у детей правильное отношение к рукотворному миру.
- Способствовать речевому общению, моделируя проблемные ситуации. Развивать диалогическую речь. Развивать мышление, воображение, творчество, фантазию
- Познакомить детей с различными видами книг, строением книги, деятельностью писателя и художника при создании книги.
- • Заинтересовать детей изготовлением книжек – самоделок.
- • Развивать представление детей о способах изготовления книжек – самоделок.
- • Поддерживать стремление детей проявлять оригинальность и творчество.
- • Развивать умение детей составлять рассказы, сказки, стихи.
- • Развивать изобразительные умения в процессе оформления книг.
- • Познакомить детей с этапами проектной деятельности.
- Способствовать объединению участников проекта (детей и родителей) в рамках создания коллективных творческих работ;
- Расширять знания о профессиях, о том, что в каждый предмет вложен труд человека или многих людей;

- **Ожидаемый результат:**
- Дети познакомятся с различными видами книг, строением книги, узнают о способах изготовления книжек-самodelок, научатся создавать книжки-самodelки из разнообразных материалов и на разные темы..
- Научатся творчески мыслить и использовать различные материалы в оформлении книг.
- Овладеют умением составлять рассказы, сказки, стихи.
- Презентация по итогам работы над проектом.



Знакомство с рукотворным миром

Что нас окружает?
Кто нам даст ответ?



Сами все узнаем
И расскажем всем.



В библиотеке побывали,
Все про книжки мы узнали.



Моя любимая книжка




Мой любимый сказочный герой



«Как делают книгу»
Мы рассмотрели,
И сделать такую же
Все захотели!





Любим сказки сочинять,
Умеем книжки рисовать.
Всем расскажем по секрету,


ЧИ



Выставка книг



Ах, какие же они малышки,
Эти мини-книжки!



Мы играли, и читали,
Дом со сказкой сочиняли,
И картинки рисовали.



Я художник и писатель
И рассказчик и издатель!



Сами сказки сочиняем,
Сами книжки оформляем,
Их друзьям презентовали,
Свою речь мы развивали!

