

Косынка

Урок профессионально-трудового обучения (швейное дело)

6 класс

Областное казенное общеобразовательное учреждение

«Курская школа для детей с ограниченными возможностями здоровья»

Учитель трудового обучения
Гончарова Елена Гаврииловна



Убери лишнее слово

Линейка

Карандаш

Ножницы

Альбом

Квадрат

Круг

Треугольник

Прямоугольник

Кепка

Платок

Шарф

Косынка

Цели урока

- **познакомиться с изделием – косынка**
- **составить план работы по пошиву косынки**

**Косынка имеет форму треугольника,
у которого две стороны равны**



$$1 = 2$$

ТКАНИ

Хлопчатобумажные

- ситец
- сатин
- мадаполам
- батист



Льняная



Шёлковая



Косынка служит для защиты волос

от солнечных лучей



от пыли и грязи



Косынка - элемент форменной одежды

работники Сбербанка России



стюардессы Аэрофлота




Косынка как украшение



Срезы детали косынки

Косой срез



Поперечный срез

Долевой срез


ФИЗМИНУТКА

- Потрудились – отдохнём,
- Встанем, глубоко вздохнём.
- Руки в стороны, вперёд,
- Влево, вправо поворот.
- Три наклона, прямо встать
- Руки вниз и вверх поднять.
- Руки плавно опустили,
- Всем улыбки подарили.



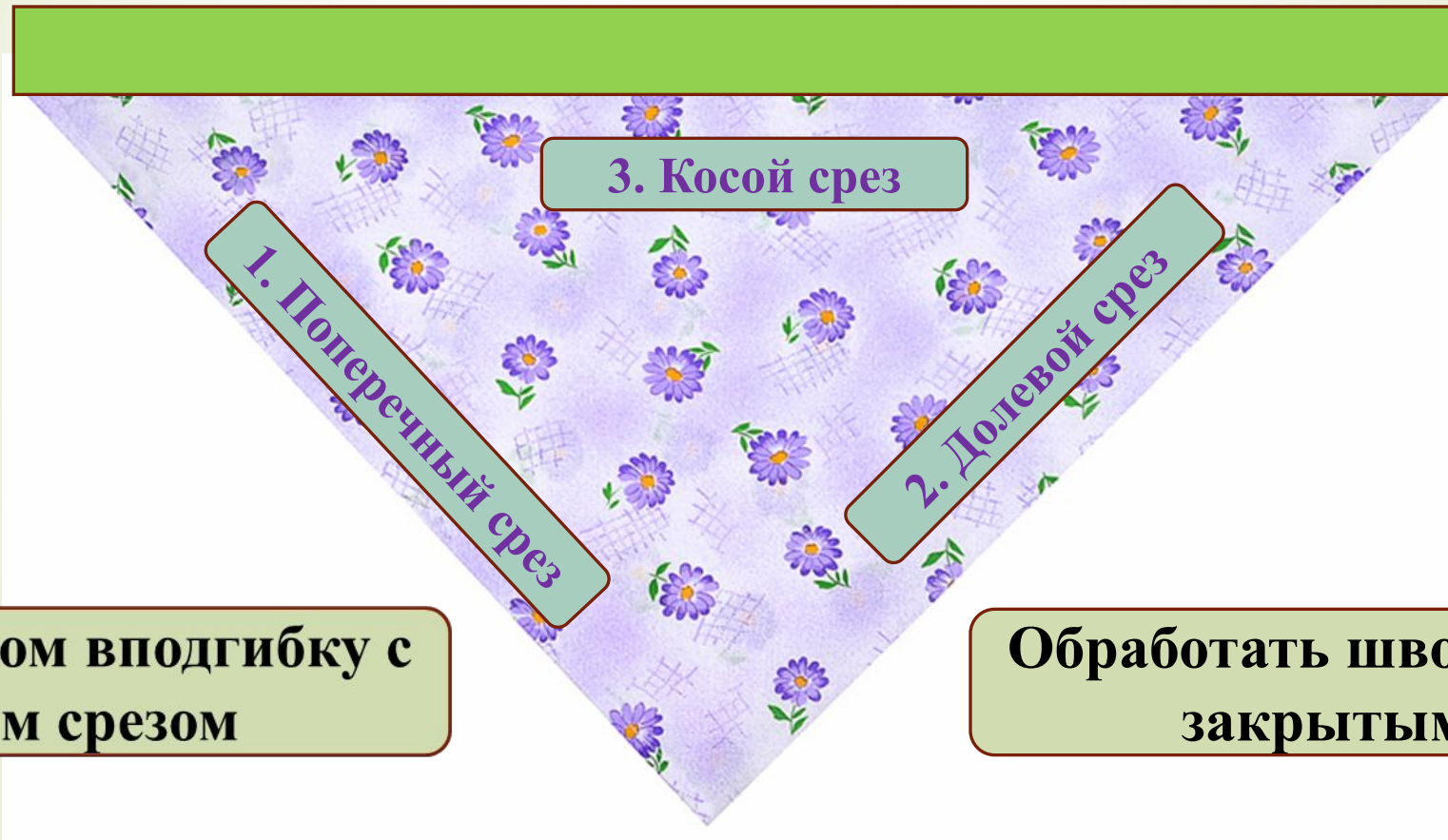


План работы по пошиву косынки

1. Обработать поперечный срез.
 2. Обработать долевой срез.
 3. Обработать косой срез.
 4. Отутюжить изделие.
- 

Обработка срезов косынки


Обработать долевой обтачкой



Обработать швом вподгибку с закрытым срезом

Обработать швом вподгибку с закрытым срезом

Шов вподгибку с закрытым срезом относят



к соединительным швам



к краевым швам



к отделочным швам

Подведём итоги урока

- С каким изделием вы познакомились?
- Какую форму имеет косынка?
- Из каких тканей можно сшить косынку?
- Для чего можно использовать косынку?
- Каким швом обрабатывают поперечный и долевой срезы косынки?
- Каким способом обрабатывают косой срез косынки?
- Что понравилось на уроке?
- Что вызывало затруднения на уроке?

Молодцы!



Интернет ресурсы

- <http://cdn.st100sp.com/pictures/042240540>
- https://odezhda-master.ru/images/catalog_4/552298d43929a.jpg
- http://oztekstil.com.tr/ae/images/B_Urunler/cotton5.jpg
- <http://photo.adiso.ru/photo/resource/ru/417/417917/Inyanaya-tkan-tkan-len.0.m.jpg>
- <https://diveta.ru/wp-content/uploads/2016/01/4.jpg>
- <http://krasodom.ru/images/stories/new2/kak-povyazat-platok-na-golovy10.JPG>
- <https://www.ecohouse-eg.com/pictures/617403/washing.jpg>
- https://cbs-angarsk.ru/images/stories/dla_molodeji/rabota/frankfinn.jpg
- https://om-saratov.ru/files/pages/41566/1476174320general_pages_11_october_2016_i41566_jit_eli_povoljya_vybiraut_po.jpg
- <http://1001post.com/wp-content/uploads/2016/10/8-77.jpg>
- <http://arteidos.ru/a09e4543b51c31d0cd53a7240ab4fba2.jpg>
- <http://noisefx.ru/skachat-zvuk-aplodishmentov.html>
- <http://clipart-library.com/img/2090203.jpg>
- <http://pradeepamohan.net/wp-content/uploads/2012/06/sewing-lady.jpg>



Литература

- Картушина Г. Г., Мозговая Г. Г. Швейное дело: учеб. для 6 кл. спец. (коррекц.) образоват. учреждений VIII вида – М.: Просвещение, 2004г.
- Учебное пособие. Азбука шитья. Выпуск 1. Альбом. Автор Кожина О.А. Технология изготовления машинных швов. ВО «Внешторгиздат», кооператив «Авто-Марьино». М. 1991.