

«Анимированная сорбонка с удалением»

Листики, листочки

Окружающий мир, 1
класс

Долгобородова Лариса Анатольевна,
учитель начальных классов
МБОУ СШ № 8 г. Архангельска



Ребята!


**Можете ли вы узнать дерево по
листочкам? Предлагаю попробовать свои
силы.**

**Нажимайте на картинку и проверяйте
ответ. Если он верный, то его можно
удалить, кликнув на кружок с номером
задания . Перейти на следующий
слайд поможет бабочка.**

**Не осталось ни одной картинки?
Значит, вы успешно справились
с заданием.**




1




2



3



1




берёза

2



дуб


3



клён




1



2



3



1




черёмуха

2



вяз

3



рябина



Источники информации

- [Фон](#)
- [Мальчик с собакой](#)
- [Бабочка](#)
- [Листья березы](#)
- [Береза](#)
- [Листья дуба](#)
- [Дуб](#)
- [Листья клена](#)
- [Клен](#)
- [Лист осины](#)
- [Осина](#)
- [Лист рябины](#)
- [Рябина](#)
- [Вяз](#)
- [Лист тополя](#)
- [Тополь](#)
- [Листья липы](#)
- [Липа](#)
- [Ветка ивы](#)
- [Ива](#)
- [Лист ольхи](#)
- [Ольха](#)
- [Лист каштана](#)
- [Каштан](#)
- [Ветка черёмухи](#)
- [Черёмуха](#)
- [Ветка вяза](#)

- Сайт автора технологического приема Г.О. Аствацатурова

<http://didaktor.ru/kak-sdelat-sorbonku-bolee-interaktivnoj/>

<http://easyen.ru/load/563-1-0-63547>

