

Математика

1 класс

УМК «Школа России»



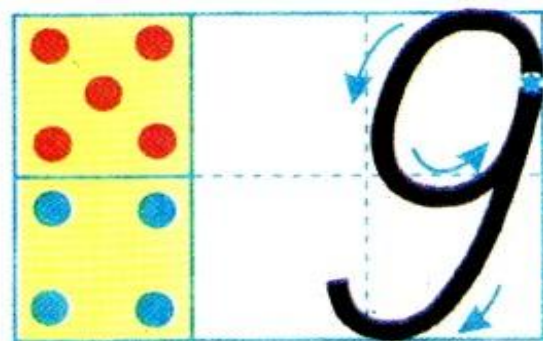
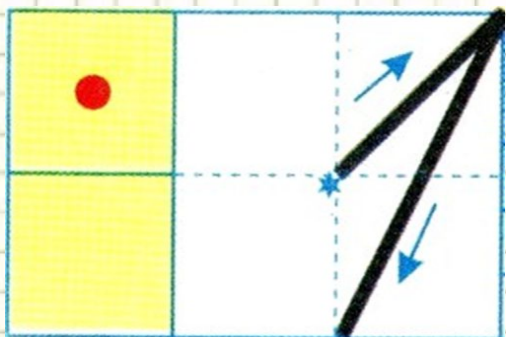
Психологический настрой на урок:

Мы пришли сюда ... **учиться**
Не лениться, а... **трудиться.**
Только тот, кто много ...

знает

В жизни что-то ... **достигает**





Уменьшаемое		9		9	10	9
Вычитаемое	2		3	5		6
Разность	6	6	2		9	



Цели урока:

Я смогу...

- повторить состав числа;
- решить задачу;
- узнать что-то новое;
- смекать, думать и воображать.



Красная

$10 - 6 + 4 =$

$10 - 9 + 6 =$

$2 + 2 + 6 =$

$7 + 1 - 4 =$

Жёлтая

$9 - 6 + 4 =$

$9 - 7 + 2 =$

$8 + 2 =$

$5 + 3 =$

Голубая

$3 + 5 =$

$9 - 5 =$

$2 + 8 =$

$9 - 2 =$

4

Р

7

Т

8

И

10

Л



Тема урока

Единица измерения объёма жидкости-литр



1 литр- 1 л



Выполни задание. В одну банку входит 1 литр воды, а в другую – 3 литра. В какую банку входит больше?

1 л 3 л

> = <





$$10 \text{ л} - 6 \text{ л} = 4 \text{ л}$$



$$10 \text{ л} - 9 \text{ л} = 1 \text{ л}$$

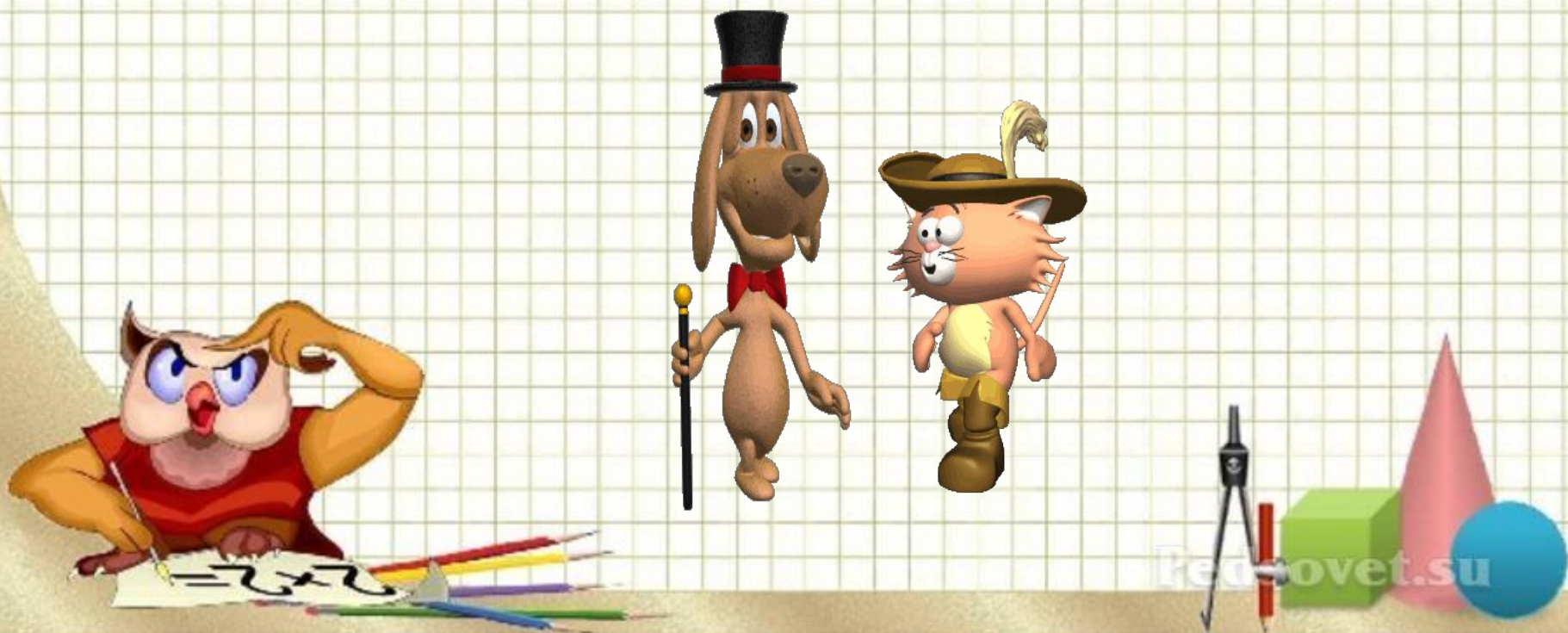


$$10 \text{ л} - 7 \text{ л} = 3 \text{ л}$$



ФИЗКУЛЬТМИНУТКА

Хорошее настроение



1. Расположите ёмкости в порядке убывания



6 л



2 л



5 л



10 л



1 л



3 л



=



вечер

утро

Рефлексия



Ура! У меня всё получилось!



Мне было нелегко, но я справился!



Мне было трудно!



МБОУ «Средняя школа №2» города
Велижа

Единица измерения объёма жидкости-литр

Выполнила:
Береснева Светлана Васильевна,
учитель начальных классов
первой квалификационной категории



Велиж
2020



1. Шаблон Ранько Елены Алексеевны. Сайт: <http://pedsovet.su>
2. Презентация. Математика .1 класс. УМК «Школа России»

