

**Мастер –класс**  
**для**  
**родителей**  
**2 класса**  
**по русскому языку**






**Девиз урока**



**Мы сможем,  
мы сумеем,  
у нас получится**

# Для урока нужно!!!






**Тема урока:**

**Главное  
сокровище  
Анишит  
Йокоповны**

Цель урока:

Научиться работать со...  
словарями.

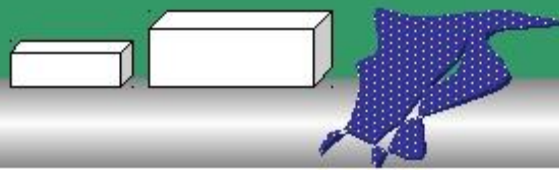






## **ПРАВИЛА РАБОТЫ В ГРУППЕ.**

*Понапрасну не болтай,  
Рассуждай и убеждай.  
Здесь не нужен шум и гам,  
Ты решай задачи сам.  
Если же не сможешь вдруг,  
Пусть придёт на помощь друг.*





# Ваши роли в группе?




load from  
mstime.com  
Illustration image for personal use only


3202410  
Henryk11/Deviantart.com



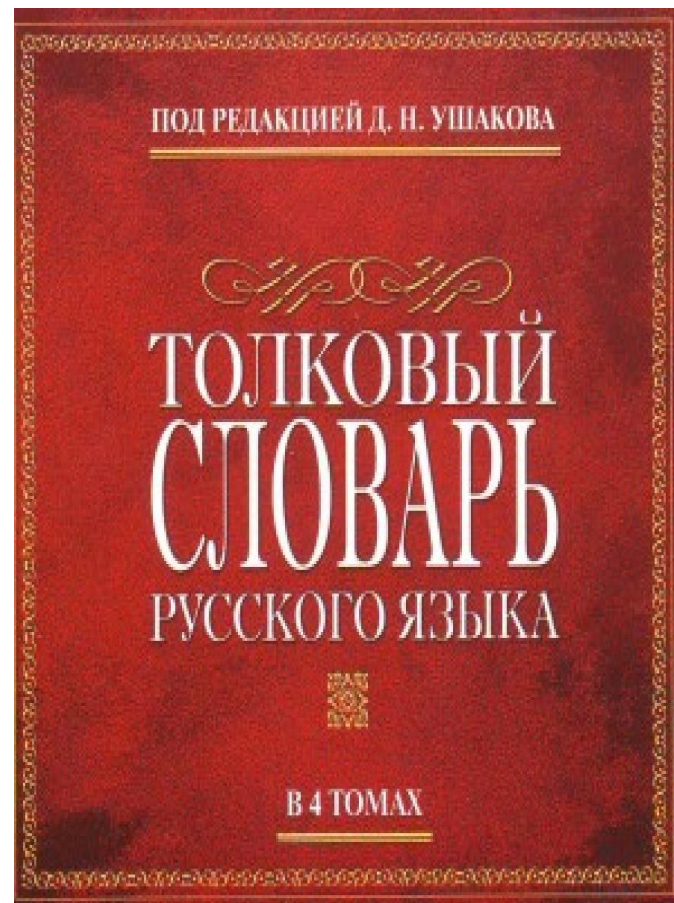

mPost.ru



???????



# Толковый словарь



Найти слово, указать страницу,  
что обозначает?

- **авось**
- **пыл**
- **диво**
- **чупрун**
- **морошка**

# Проверь!!!

<b>слово</b>	<b>страница</b>	<b>Что это?</b>
<b>авось</b>	<b>с.98</b>	<b>может быть</b>
<b>пыл</b>	<b>с. 122</b>	<b>жар, пламя</b>
<b>диво</b>	<b>с.104</b>	<b>чудо</b>
<b>чупрун</b>	<b>с.131</b>	<b>чуб</b>
<b>морошка</b>	<b>с.154</b>	<b>ягода</b>

Н.А. ЧУРАКОВА


# ЛИТЕРАТУРНОЕ ЧТЕНИЕ

Часть 1

Учебник

2 К Л А С С

стандарт  
второго  
поколения



ozon.ru

О.Н. ФЕДотова, Г.В. ТРАФИМОВА, С.А. ТРАФИМОВ


# ОКРУЖАЮЩИЙ МИР

Часть 1

Учебник


2 К Л А С С

стандарт  
второго  
поколения





ozon.ru

???????



# Словарь «Пиши правильно»







# Вставь пропущенные буквы

Дев..ч..ка

За...ц

Л...пата

Л..си...ца

В..р..бей..


...г..ро..

Учит..ль

Пл...ток

С...бака

С..рока



**Учим  
словарные слова**


ДЛИНА



ЖУЖЖАТЬ




ЗАЯЦ



ЗЕМЛЯНИКА



П  МИДОР

П  РТРЕТ

П  СУДА

ПРОГРА  А



КО  ЕКЦИЯ

КОЛО  А



КО  МЕТА

КО  НВЕРТ


Нарисуй

ТОпор

трЕвога

фуТбол

чЕмодан





??????



# Словарь «Произноси правильно»



# Словарь

## «Произноси правильно»


Они звонят нам каждый день.

Потому что я ныряю в глубину на километр.

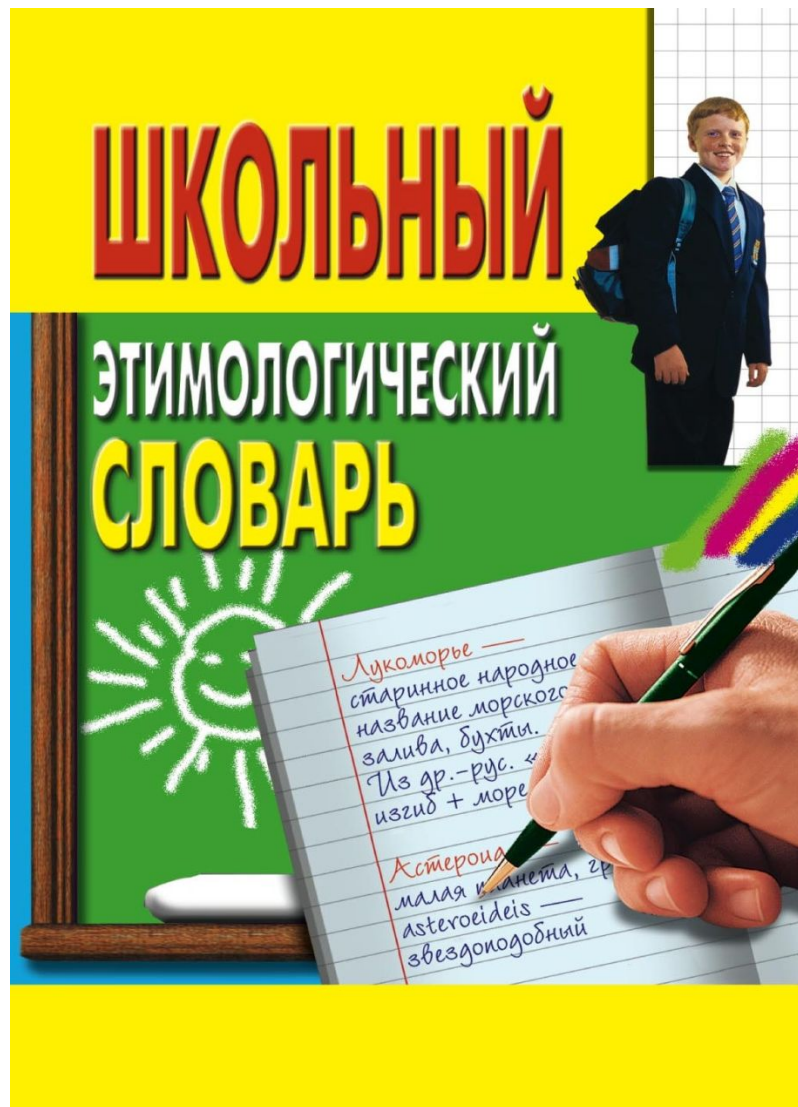
# Найдите еще примеры?



??????



# Словарь происхождения слов



Найди близких и дальних  
родственников

• **здороваться**

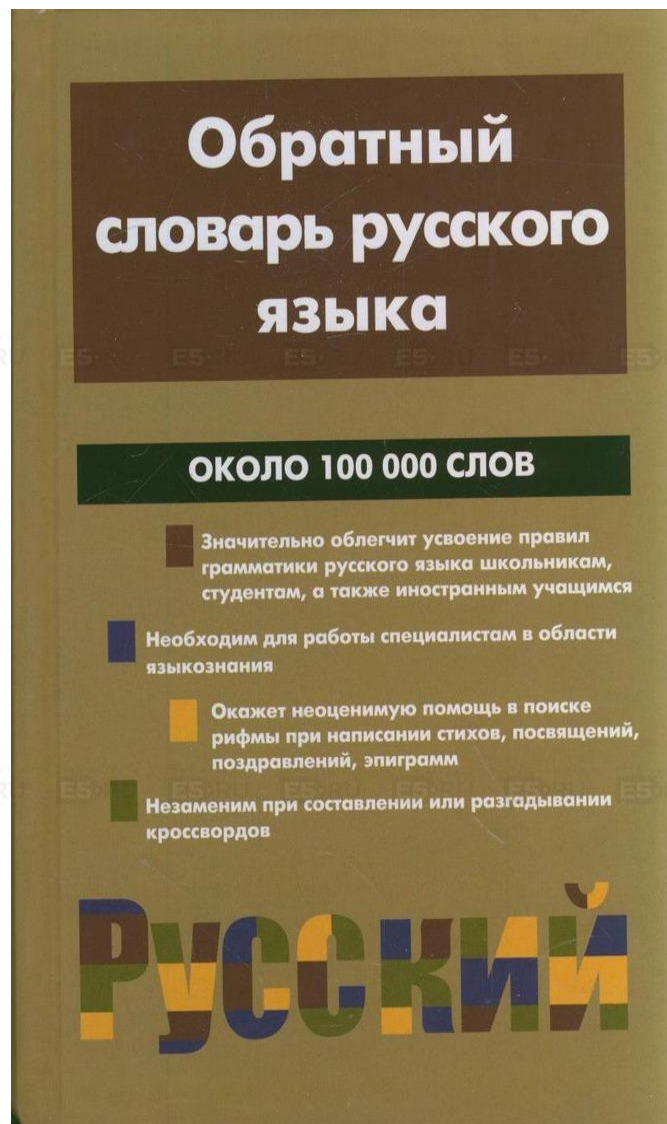
• **окно**

• **участвовать**

Я - А



# Обратный словарь





## Группа №1

- Открой обратный словарь на букву –ба, выпиши 3 слова, выдели окончания

Проверь!!!

- Баба
- Жаба
- учеба

## Группа №2

- Открой обратный словарь на букву –я, выпиши 3 слова, кроме первого, выдели окончания

Проверь!!!

• змея

• сабля

• земля

## Группа №3

- Открой обратный словарь на букву **–зь**, выпиши 3 слова, выдели окончания

Проверь!!!

•мазь

•прорезь

•завязь



## Группа №4

- Открой обратный словарь на букву –**вь**, выпиши 3 слова, выдели окончания

Проверь!!!

• ЛЮБОВЬ

• ЦЕРКОВЬ

• МОРКОВЬ


**Правило!!!**

**Женский род**

**она – моя**

**А**

**Я**



## Группа №1

- Открой обратный словарь на букву –о, выпиши 3 слова, кроме первого, выдели окончания

Проверь!!!

•кружево

•дерево

•СЛОВО

## Группа №2

- Открой обратный словарь на букву –е, выпиши 3 слова, выдели окончания

# Проверь!!!

• поле

• горе

• море

## Группа №3

- Открой обратный словарь на букву **–0**, выпиши 3 слова, которые не изменяются по числам



Проверь!!!

• **какао**

• **ЭСКИМО**

• **КИНО**

## Группа №4

- Открой обратный словарь на букву –е, выпиши 4-е СЛОВО

Проверь!!!

- кафе

Правило!!!

Средний род

оно – моё

О

Е

## Группа №1

- Открой обратный словарь на букву –б, выпиши 3 слова, выдели окончания

# Проверь!!!

• краб

• флаг

• клад

## Группа №2

- Открой обратный словарь на букву – в выпиши 3 слова, выдели окончания

Проверь!!!

• удав

• рукав

• хлеб



## Группа №3

- Открой обратный словарь на букву –г, выпиши 3 слова, выдели окончания

Проверь!!!

• флаг

• маг

• враг

## Группа №4

- Открой обратный словарь на букву –я, выпиши 1-е слово, выдели окончание,
- Открой обратный словарь на букву –шка, выпиши 8-е слово, выдели окончание

Проверь!!!

• дядя

• парнишка

Выведите правило!!!

Мужской род

ОН – МОЙ

а

я

## РОД ИМЁН СУЩЕСТВИТЕЛЬНЫХ

РОД	СЛОВА-ПОМОЩНИКИ	ОКОНЧАНИЯ	ПРИМЕРЫ
 <p>мужской род</p>	<p>ОН МОЙ</p>		<p>мужчин <input type="checkbox"/> а дяд <input type="checkbox"/> я Колобок <input type="checkbox"/></p>
 <p>женский род</p>	<p>ОНА МОЯ</p>		<p>нор <input type="checkbox"/> а яблон <input type="checkbox"/> я мышь <input type="checkbox"/></p>
 <p>средний род</p>	<p>ОНО МОЁ</p>		<p>яблок <input type="checkbox"/> о блюда <input type="checkbox"/> е бель <input type="checkbox"/> ё</p>

# Грамматическая основа

подлежащее

(о ком? или  
о чем? говорится  
в предложении)

сказуемое

(Что говорится о  
подлежащем?)

По реке плыл теплоход.



Ослик влез в чертополох.





Обезьянки ищут блох.




- Подлежащее и сказуемое  
создают **основу предложения.**



**Словосочетание** – это когда  
2 слова связаны между  
собой по смыслу.

**Слово-**  
**командир** -  
**это главное**  
**слово.**



**Слово- солдат**  
– зависимое  
**слово.**



• **Подлежащее и сказуемое  
не являются  
словосочетанием!!!**



# Составьте словосочетания



# Найдите лишнее слово





Какое слово главное?

- Щенка, щенком, щенок.



Какое слово главное?

- Щенка, щенком, щенок.



Какое слово главное?

- Щавелем, щавель,  
щавеля.



Какое слово главное?

- Щавелем, щавель,  
щавеля.



Найди слова в начальной форме

1. арбуза

2. арбуз

3. арбузом



Найди слова в начальной форме

1. арбуза

2. арбуз

3. арбузом



Найди слова в начальной форме

1. ученика

2. учеником

3. ученик



Найди слова в начальной форме

1. ученика

2. учеником

3. ученик





**Правило!!!**

**Кто?**

**Что?**

**Н.ф.**

**имени**

**существительного**

# Найди главное слово

**1. белый**

**2. белая**

**3. белое**

# Найди главное слово

1. белый

2. белая

3. белое

# Найди главное слово


1. красная
2. красный
3. красные

# Найди главное слово

1. красная
2. красный
3. красные

Найди слово в н.ф.

1. жёлтая
2. жёлтую
3. жёлтый




Найди слово в н.ф.

1. жёлтая

2. жёлтую

3. жёлтый




Найди слово в н.ф.

1. красный

2. красного

3. красных






Найди слово в н.ф.

1. **красный**

2. **красного**

3. **красных**



**Правило!!!**

**Какой?**

**Н.ф.**

**имени**

**прилагательного**

Найди главное слово:

1. прыгал
2. прыгать
3. прыгают

Найди главное слово:

1. прыгал
2. прыгать
3. прыгают

Найди главное слово:

**1. летаешь**

**2. летает**

**3. летать**

Найди главное слово:

**1. летаешь**

**2. летает**

**3. летать**

Найди слова в начальной форме

Кричать, играет, кушаешь,  
бегать, решают, решать,  
кричит, кушает, бегают,  
кричишь, играют,  
играете.

Найди слова в начальной форме

**Кричать**, играет, кушаешь,  
**бегать**, решают, **решать**,  
кричит, кушает, бегают,  
кричишь, играют,  
играете.



**Правило!!!**

**Что делать?**

**Н.ф.**

**глагола**

# Рефлексия



было интересно...

было трудно...

я научилась...

теперь я могу...



мне захотелось...

меня удивило...





A bouquet of red roses, pink lilies, and white daisies is arranged in a clear glass vase. The vase sits on a dark wooden table. In the background, a window with white panes is visible against a light-colored wall. A white napkin is placed on the table next to the vase.

**СПАСИБО ЗА ВНИМАНИЕ**