

# АНГЛИЙСКИЙ ЯЗЫК

## Lesson 1-2



# Topic of our

## Lesson 1

1. **Английский алфавит.** Понятие транскрипции


2. **Основные правила чтения**  
(согласных и гласных букв)

## Lesson 2

1. **Артикли.**  
**Определённый и неопределённый.**

2. **Глагол to be** в английском языке

apple



Aa

butterfly



Bb

car




Cc

duck




Dd

elephant




Ee

flowers



Ff

grapes



Gg

house




Hh

ice cream



Ii

jellyfish




Jj

kangaroo




Kk

lion



Ll

mouse



Mm

nestling



Nn

onion



Oo

palm




Pp

queen



Qq

ring




Rr

skirt




Ss

tree



Tt

umbrella




Uu

violin



Vv

watermelon



Ww

xylophone



Xx

yoghurt



Yy

zebra



Zz

Всего в английском языке 26 букв.  
Из них 6 гласных и 20 согласных.

Буква	Называется	Читается
<b>Aa</b>	[эй] [ei]	гласная
<b>Bb</b>	[би] [bi:]	[b]
<b>Cc</b>	[си] [si:]	
<b>Dd</b>	[ди] [di:]	[d]
<b>Ee</b>	[и] [i:]	гласная
<b>Ff</b>	[эф] [ef]	[f]
<b>Gg</b>	[джи] [dʒi:]	
<b>Hh</b>	[эйч] [eitʃ]	[h]
<b>Ii</b>	[ай] [ai]	гласная
<b>Jj</b>	[джей] [dʒei]	
<b>Kk</b>	[кей] [kei]	[k]
<b>Ll</b>	[эл] [el]	[l]
<b>Mm</b>	[эм] [em]	[m]

Буква	Называется	Читается
<b>Nn</b>	[эн] [en]	[n]
<b>Oo</b>	[оу] [əu]	гласная
<b>Pp</b>	[пи] [pi:]	[p]
<b>Qq</b>	[кью] [kju:]	
<b>Rr</b>	[а] [a:]	[r]
<b>Ss</b>	[эс] [es]	[s]
<b>Tt</b>	[ти] [ti:]	[t]
<b>Uu</b>	[ю] [ju:]	гласная
<b>Vv</b>	[ви] [vi:]	[v]
<b>Ww</b>	[дабл-ю] ['dʌbl ju:]	
<b>Xx</b>	[экс] [eks]	
<b>Yy</b>	[уай] [wai]	Гласная/с огл
<b>Zz</b>	[зе] [zed]	

# СЛОГ в английском языке

**Открытый слог**  
– это слог,  
который  
заканчивается  
на гласную.

Name, place,  
open,  
pete, ice, my

**Закрытый слог**  
– это слог,  
который  
заканчивается  
на согласную,  
или после слога  
стоят несколько  
согласных букв

Cat, dog, cup,  
hen, myth.

## Основные правила:

Буква **-e-** в конце слова не читается.

Гласные в открытом слоге  
читаются также, как в алфавите

a [ei]

ta-ke

e [i:]

e-ve

i [ai]

ni-ce

o  
[əu:]

no

u [ju:]

tu-be

**Прочитай:**

**а [eɪ]**

**CAKE, BAKE, NAME, PLACE, TABLE, TAKE, FACE**

**е [i:]**

**BE, ME, PETE, EVE, STEVE**

**і [aɪ]**

**LIKE, NICE, PINE, KITE, DIME**

o  
[əu:]

**SOLE, HOME, NO, HOLE, VOTE, TONE**

u  
[ju:]

**TUBE, DUDE, PULE, NUDE, MUTE**



# Артикль

неопределённый

a

an

определённый

the

**ставятся перед существительными.**

Существительные должны быть исчисляемые  
и в единственном числе

Существительное – это часть речи,  
которая отвечает на вопрос: **кто? что?**


# Неопределённый артикль

**a**

**Ставится перед существительным  
в единственном числе**

**I have a dog**

**У меня есть собака**



**an**

**Ставится перед существительным,  
которое **начинается на гласную букву****

**I have an apple**

**У меня есть яблоко**

**I have an egg**

**I have an ice cream**



Исключение:

Если слово начинается с буквы «**h**»  
(вроде бы согласная, но  
произносится как гласная)

**hour**

В этом случае тоже ставится артикль **an**

**an hour**

Артикль также обозначает, что существительное в единственном числе

**I need a pen**

**Мне нужна ручка**

**а**

**Артикль обозначает, что нужна  
одна, любая ручка**

**I need a pencil**

**I need a cat**

**А если перед существительным стоит  
прилагательное, то артикль будет  
стоять перед прилагательным**

**I have **a** blue coat**

**У меня есть синее пальто**

Артикль «**a**» и «**an**» не употребляются с неисчисляемыми существительными.

**Sugar, water, sand**

I have **sugar**

## Определённый артикль

**th**  
**e**

Употребляется в том случае,  
когда мы говорим о конкретном предмете.

**The car is green**

Машина зеленая

**This is a woman we saw yesterday**

Это женщина, которую мы видели вчера



Также мы употребляем «**the**» в том случае,  
когда говорим о предмете,  
которое существует в единственном числе.



**The sun**

**The moon**

## Глагол to be в единственном и множественном числе

Я

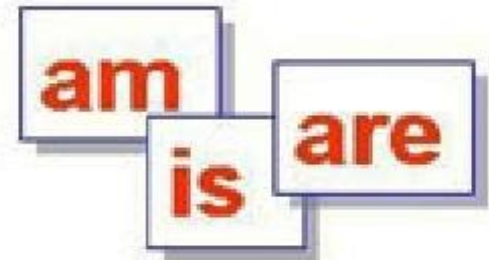
ОН  
ОН  
А  
ОН  
О

МЫ  
ВЫ  
ОН  
И

I	+	am
He She It	+	IS
We You They	+	are

## ЗАПОЛНИ ПРОПУСКИ

- 1) He **is** a student.
- 2) She ... a student.
- 3) I ... a student.
- 4) We ... students.
- 5) Mike and John ... students.
- 6) Ann ... a student.
- 7) They ... students.
- 8) Tony and Alison ... students.
- 9) You (one person) ... student.
- 10) You (two people) ... students.



**Thank you for attention!**

