

Образование множественного числа имен существительных



*Учитель английского
языка Лодкина М.Ю.
МАОУ Старская СОШ
Дятьковского района
Брянской области*

Множественное число большинства существительных образуется добавлением к форме единственного числа окончания **-s**, которое произносится как [z] после звонких согласных и после гласных и как [s] после глухих согласных.

Например:

one shoe - two shoes
one room - four rooms
one dog - three dogs
one book - five books



Упражнение

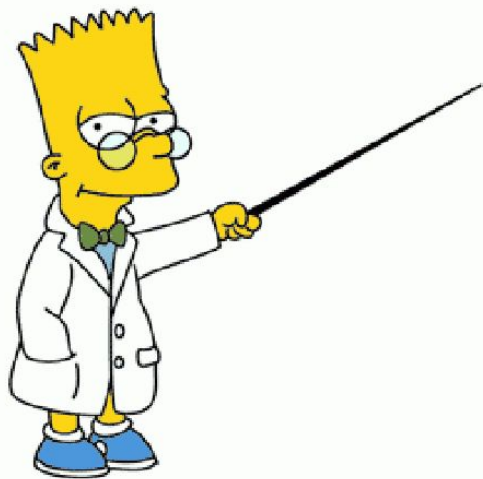
Образуй множественное число существительных:

- 1) One boot – two...
- 2) One driver – three...
- 3) One bear – two...
- 4) One pen – five...
- 5) One pencil – six...
- 6) One desk – many...
- 7) One cat – four...
- 8) One pupil – many...
- 9) One car – ten...



Множественное число существительных также образуется при помощи окончания **-es**, которое добавляется к форме единственного числа. Это окончание произносится как [z].

Например:



one bus**s** - two bus**es**
one class**s** - two class**es**
one bench**s** - four bench**es**
one bush**s** - five bush**es**
one box**s** - six box**es**

Окончание **-es** во мн.ч.

имеют:

1. Существительные, которые в ед.ч. оканчиваются на шипящий или свистящий звук, то есть на **-s, -ss, -ch, -sh, -tch, -x**

Например: fo**x** – fox**es**

mat**ch** – mat**ch**es

bush**es** - bush**es**



Упражнение

Образуй множественное число существительных:

- 1) One bonus – two...
- 2) One fox – five...
- 3) One inch – three...
- 4) One dress – four...
- 5) One dish – six...
- 6) One glass – three...
- 7) One match – many...



2. Существительные, которые заканчиваются в ед.ч. на **o**

hero**o** – hero**es**
potato**o** – potato**es**
tomato**o** – tomato**es**

Исключения:

photo – photos

piano – pianos

zero – zeros

radio – radios

video - videos



3. Существительные, оканчивающиеся в ед.ч. на **-y**, перед которой стоит **согласная**, образуют мн.ч. путем изменения **-y** на **-ies**. Если же перед **-y** стоит **гласная**, то мн.ч. таких существительных образуется по общему правилу (добавляется окончание **-s**)

Например:



city – cities
lady – ladies
day – days
toy - toys

4. Существительные, оканчивающиеся в ед.ч. на **-f** или **-fe** образуют мн.ч.

путем добавления окончания **-es**, при этом буква **f** изменяется на букву **v**

Например:

one leaf**f** – five lea**ves**

one knife**e** – two kni**ves**

Исключение: roof**f** - roof**s**



Упражнение

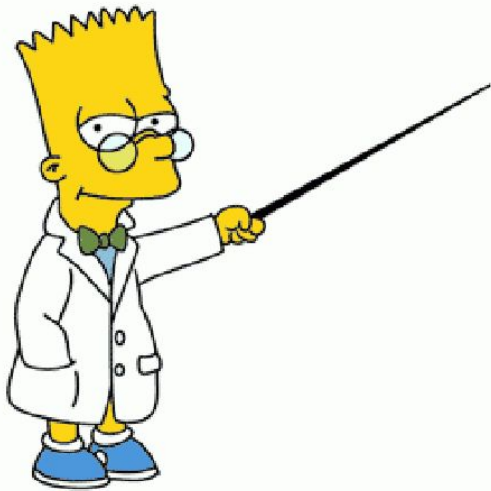
Образуй множественное число существительных:

- 1) One fly – two...
- 2) One boy – three...
- 3) One wolf – three...
- 4) One lady – five...
- 5) One wife – six...
- 6) One day – seven...
- 7) One family – eight...
- 8) One knife – nine...



5. Ряд существительных, образующие мн.ч. не по правилам (исключения):

- **man-men (мужчины)**
- **woman-women (женщины)**
- **child-children (дети)**
- **foot-feet (ступни)**
- **tooth-teeth (зубы)**
- **goose-geese (гуси)**
- **mouse-mice (мыши)**
- **sheep-sheep (овцы)**
- **deer-deer (олени)**
- **fish – fish (рыба)**



Эти существительные нужно запомнить!!!


Упражнение

Образуй множественное число существительных:

- 1) One child – four...
- 2) One woman – two...
- 3) One foot – eight...
- 4) One mouse – six...
- 5) One tooth – seven...
- 6) One man – three...
- 7) One fish – nine...
- 8) One sheep – five...



Список литературы:

- 
1. Илюшкина А.В. Практикум по английскому языку. 2-4 классы. – СПб.: Издательский Дом «Литера», 2013. – 352 с.: ил. – (Серия «Начальная школа»).
 2. Илюшкина А.В. Английские упражнения в картинках. 1 год обучения. – СПб.: Издательский Дом «Литера», 2015. – 64 с.: ил. – (Серия «Начальная школа»).