


МАОУ «Белоевская СОШ»
**ОФОРМЛЕНИЕ
ПРАЗДНИЧНОГО
ОВОГОДНЕГО СТОЛА**



Выполнила: Яркова Лариса Ивановна, учитель
технологии

Кружась легко и неумело,
Снежинка села на стекло.
Шёл ночью снег густой и белый,
От снега в комнате светло.
Чуть порошит пушок летучий,
И солнце зимнее встаёт.
Как каждый день – полней и лучше,
Полней и лучше Новый год...



Александр

Твардовский





2016 год - год огненной

Обезьяна!
Каким должен быть
новогодний стол!



Главный цвет 2016 года – красный.

Стихия – огонь.

Обезьяна – остроумная и ловкая.

**Она любит пошутить и повеселиться и
просто обожает привлекать к себе
всеобщее внимание.**

**Обезьяна – натура озорная и любит
потанцевать.**



Скатерть

В год Огненной Обезьяны на стол нужно обязательно застелить скатерть, которая должна быть любого оттенка красного: бордового или малинового цветов. Можно застелить стол скатертью фиолетового или желтого, оранжевого или белого цветов – такой вариант также понравится хозяйке года. Можно вполне использовать и зеленые и синие тона, так как эти цвета незаменимых атрибутов нового года «елки и зимы», но переусердствовать с этими оттенками тоже не стоит.




Красный цвет в сервировке стола на Новый 2016год




Желтый цвет и его оттенки на новогоднем столе 2016




Белый цвет в оформлении стола на Новый год Обезьяны





Как украсить новогодний стол?



На столе обязательно должны быть свечи. Горящее пламя согреет окружающую обстановку, создаст атмосферу праздника и величия. Свечи следует выбирать ярких или нейтральных тонов. Кроме того, новый год всегда включает в себе ожидание чуда, а какие же чудеса могут происходить без участия огня?







В оформление праздничного стола хорошо впишутся разноцветные гирлянды. На стол нужно обязательно поставить фигурку хозяйки года – обезьянки. Живые цветы добавят изюминку вашему декору. Небольшие еловые веточки будут очень органично смотреться.





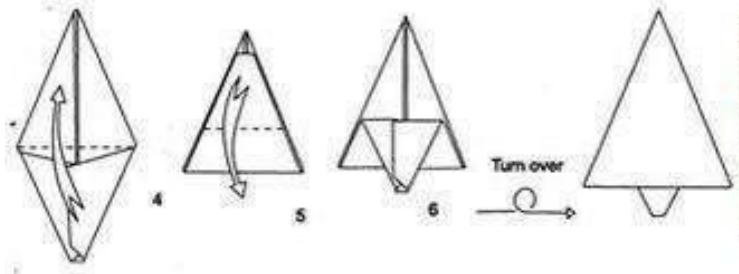
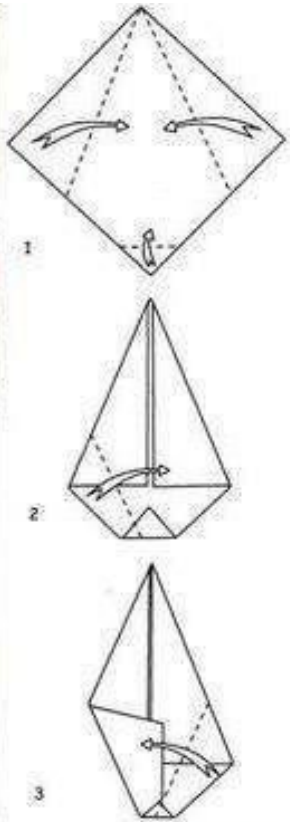
Салфетки на праздничном столе

На стол рекомендуется класть салфетки. Желательно, чтобы они были в тон скатерти. Салфетки можно выбирать и бумажные, и тканевые. Очень кстати будут тематические новогодние бумажные салфетки. Их можно красиво сложить. Красиво выглядят салфетки, перевязанные ярким дождиком. После предварительной подготовки, уложите салфетки на закусочные тарелки.









vk.com/make_idea









Классический





ВЕР






**Какой же новый год
может быть без
праздничной ёлки!
Большая ёлка должна
находиться в гостиной, а
на новогоднем столе
неплохо бы иметь
маленькую ёлочку.
Поставьте ее в центр
стола, пусть создаст
видимое подтверждение
того, что «новый год уже,
наверное, в пути».**







В середине стола может располагаться хрустальная ваза. Только перед тем, как поставить ее на стол, ее нужно обязательно наполнить чистой прохладной водой. Это принесет удачу в ваш дом. Вода способна удерживать добрую энергетику и растворять плохую, отрицательную. Ваза должна быть чистой, лучше новой, ранее не использовавшейся.






Тарелки


На край стола для каждого гостя сначала поставьте мелкую тарелку. Поверх мелкой тарелки поставьте закусочную. Имейте в виду, что расстояние между соседними тарелками должно составлять не менее 60 см. Вилку нужно положить слева от тарелки (рожками вверх). Нож следует расположить справа (острием к тарелке). Напомним, что приборы кладутся согласно очередности подаваемых блюд. Пирожковую тарелку нужно поставить перед закусочной (с небольшим смещением влево).





Бокалы, фужеры, рюмки



Перед закусочной тарелкой размещают бокалы, фужеры и рюмки (в зависимости от напитков, которые подаются).





Праздничная посуда должна быть красивой и выдержанной в едином стиле.





Примерная сервировка праздничного стола на одну персону







Над дверью желательно повесить подкову – «на счастье» или украсить входную дверь гирляндами. Так везение не обойдет вас стороной в наступающем году. На стол можно положить маленькую подкову. Глядя на нее, можно загадывать желание под бой курантов. Так вы точно не забудете о том, чего хотите получить в наступающем году.





Основное блюдо на новогодний стол 2016

Учитывая же, что
царица 2016-го —
экзотическая Обезьяна,
которая любит
разнообразие, акцент
новогоднего рациона
следует сделать на
фрукты, десерты и
холодные закуски.



Как и что подавать на стол

Фрукты и напитки

Фрукты необходимо подавать в вазах. Для удобства их желательно предварительно разрезать на кусочки небольшого размера. Апельсины можно порезать на кусочки. Виноград подается небольшими кисточками. Можно сделать фруктовую нарезку в большой тарелке. Напитки и соки ставят на обеих частях новогоднего стола. Обезьянка оценит блюда из фруктов, а в особенности из бананов. Это может быть салат из курицы с бананами.




Салаты и закуски

Общие блюда – закуски и салаты располагают на столе таким образом, чтобы гости могли без проблем их брать. В случае если стол большого размера и гостей довольно много, то можно по несколько раз докладывать одно и тоже кушанье. В каждом блюде должен находиться свой прибор.






TutKnow.ru







TutKnow.ru





TutKnow.ru





Способов украсить новогодний стол, а также квартиру, дом существует очень много. Главное при этом, подойти к делу со всей ответственностью, включить фантазию, проявить свое творчество и оригинальность! Вы не пожалеете о потраченных средствах и времени, если в вашем доме будут царить любовь и согласие!

Счастливого Нового года!





С НОВЫМ ГОДОМ!

**Пусть с Вами в будущем году
произойдет чудо!**

**СЧАСТЬЯ! УДАЧИ! УСПЕХОВ!
ЗДОРОВЬЯ!!!**





**Спасибо за
внимание!**