



**Государственное казенное общеобразовательное учреждение
Краснодарского края специальная (коррекционная) школа № 9
г. Новороссийск**

Презентация по русскому языку

**Учитель начальных классов
Пушкарева Татьяна Васильевна**





**Проверочная работа
по русскому языку
для обучающихся
с умственной отсталостью
(интеллектуальными нарушениями).
2 класс. Вариант 1.**

Учебник: Э.В. Якубовская, Н. В. Павлова. Русский язык. 2 класс. Москва «Просвещение», 2016 г





Тема:

«Определение местонахождения звука [т] в словах (в начале, в середине, в конце слова)».

Цель: Формирование умения вычленять и называть звуки, давать им характеристику: согласные, звонкие/глухие, твёрдые/мягкие. Дифференцировать понятия «звук» и «буква».





ЗАДАЧИ

Обучающие

- Закрепить умение узнавать и выделять место звука [т] в словах.
- Упражнять в звуко - буквенном анализе.
- Формировать умение выделять звук [т] в речи, умение слышать и слушать.

Развивающие:

- Развивать фонематический слух, технику чтения при работе со словами с буквой «т».
- Развивать умение распознавать звук и букву.
- Развивать способности правильно формулировать свои мысли.
- Развивать память.

Воспитательные:

- Воспитывать внимательность.
- Формировать положительное отношение к предмету, к учёбе.
- Формирование навыков сотрудничества, взаимодействия, самостоятельности.














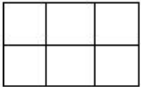

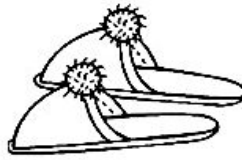
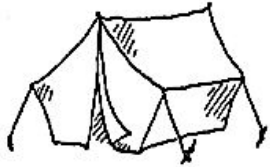
ЗАДАНИЕ


- Назвать что или кто изображен на картинке. Раскрасить рисунок.
- Написать и раскрасить букву «т» в необходимый цвет (на верхней строке).
- Определить местонахождение звука [т] (в начале, в середине или в конце слова), закрасить кружок (на нижней строке).





ВАРИАНТ - 1

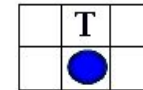
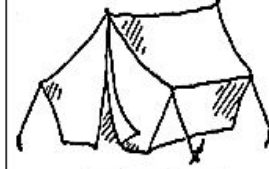
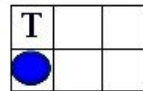

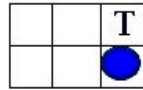
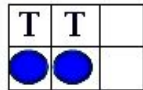
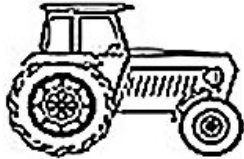
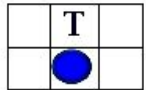
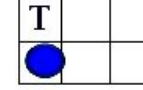
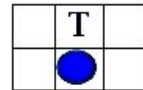

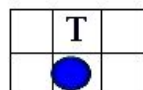
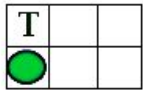
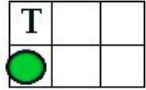
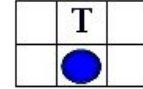
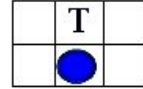

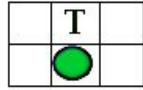

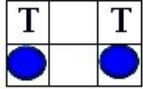
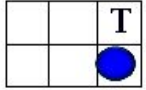

 <input type="text"/> <input type="text"/>	 <input type="text"/> <input type="text"/>	 <input type="text"/> <input type="text"/>	 <input type="text"/> <input type="text"/>	 <input type="text"/> <input type="text"/>
 <input type="text"/> <input type="text"/>	 <input type="text"/> <input type="text"/>	 <input type="text"/> <input type="text"/>	 <input type="text"/> <input type="text"/>	 <input type="text"/> <input type="text"/>
 <input type="text"/> <input type="text"/>	 <input type="text"/> <input type="text"/>	 <input type="text"/> <input type="text"/>	 <input type="text"/> <input type="text"/>	 <input type="text"/> <input type="text"/>





Проверка выполнения задания







МОЛОДЦЫ!

